

# 大满冠管理后台操作文档

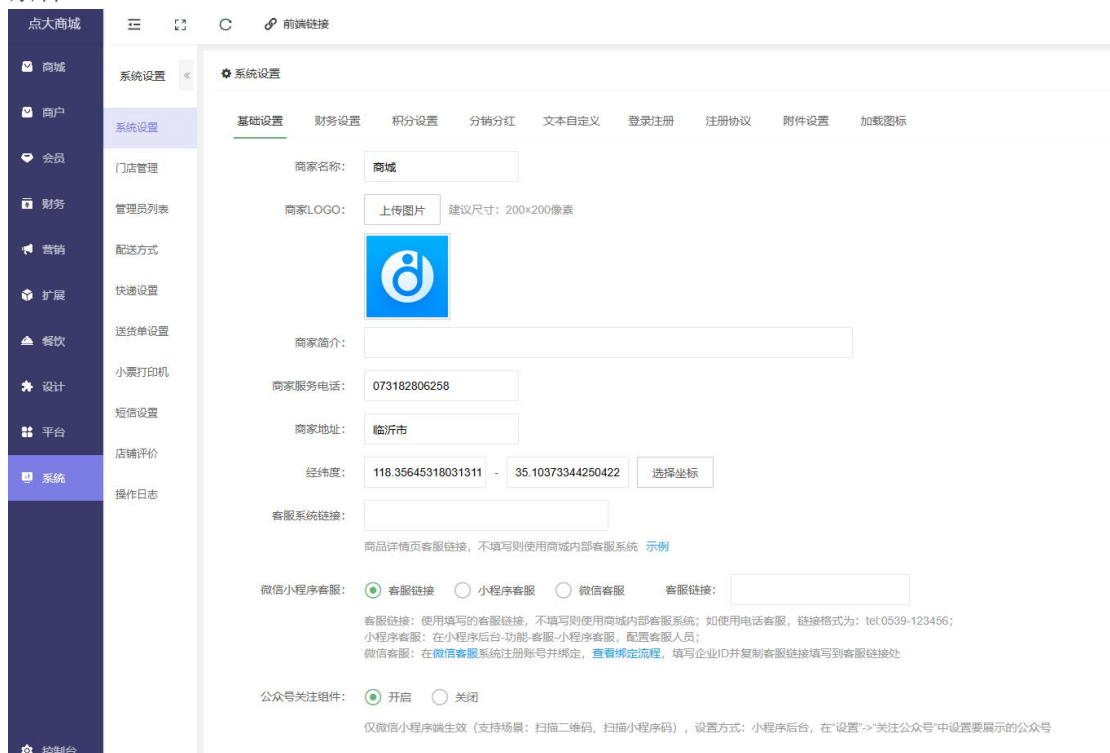
登录地址：<https://dmg.longtester.cn/?s=/login/index>

账号：admin

密码：123456

## 基础设置

设置商家名称、logo、简介、服务电话、商家地址、客服设置（支持客服链接、小程序客服、微信客服）、公众号关注组件、公众号端的关注提示（显示在首页或商品详情页）、订单播报展示（首页或商品详情页滚动显示最近购买信息、商城主色调，辅色调、进入条件



商家 logo：用于客服头像展示

微信小程序客服：

**客服链接：**使用填写的客服链接，不填写则使用商城内部客服系统；如使用电话客服，链接格式为：**tel:0539-123456**

**小程序客服：**在小程序后台-功能-客服-小程序客服，配置客服人员

**微信客服：**在**微信客服**系统注册账号并绑定，[查看绑定流程](#)，填写企业 ID 并复制客服链接填写到客服链接处

**注：**配置企业客服后点击“联系客服”不生效，检查企业微信的企业 ID 填写了没

公众号关注组件：仅小程序端生效（支持场景：扫描二维码、扫描小程序码），设置方

式：小程序后台，在“设置”->“关注公众号”中设置要展示的公众号  
前端展示：



状态：

平台状态关闭后，下面有多选：手机会员端、手机管理端、PC 管理端。可关闭手机端、关闭手机管理端、关闭后台（关闭 PC 管理端）

SaaS 用户关闭自己站点，可用于放假、升级、迁移等场景。



财务设置

平台财务的相关配置

**余额：**

设置余额支付，余额充值，佣金转余额的开启关闭。

**提现：**

提现方式选择，有微信钱包，支付宝，银行卡，提现到微信钱包需要商家转账功能。

微信新版商家转账：开启则使用微信新版商家转账功能，[查看详情](#)

自动打款：开启后提现到微信钱包时不需要审核，自动用商家转账功能，需开通商家转账功能

日提现次数：会员每日余额和佣金可提现总次数，设为 0 时为无限制提现

提现说明设置

**余额提现：**

设置余额提现的开启关闭，开启后余额的余额可以提现。设置最小提现金额，最大提现金额，提现手续费。

**佣金提现：**

设置佣金提现开启，设置佣金提现最小金额，最大提现金额，提现手续费。

**发票：**

发票开关，开启后，用户下单后可申请发票。发票类型（普通发票、增值税专用发票）  
余额、佣金提现最高金额（单笔最高提现金额，大于 0 生效，0 为无限制）

### 余额

余额支付:  开启  关闭

余额充值:  开启  关闭

佣金转余额:  开启  关闭

开启后会员可以将佣金直接转入余额中用于消费

### 提现

提现方式:  微信钱包  支付宝  银行卡

提现到微信钱包需开通企业付款到零钱功能

自动打款:  关闭  开启 开启后提现到微信钱包时不需要审核, 自动用企业付款打款, 需开通企业付款到零钱功能

日提现次数:  次 会员每日余额和佣金可提现总次数, 设为0时为无限制提现

提现说明:

### 余额提现

余额提现:  开启  关闭

提现最小金额:  元

提现最高金额:  元 单笔最高提现金额, 大于0生效, 0为无限制

提现手续费:  %

### 佣金提现

佣金提现:  开启  关闭

提现最小金额:  元

提现最高金额:  元 单笔最高提现金额, 大于0生效, 0为无限制

提现手续费:  %

### 发票

发票开关:  开启  关闭

发票类型:  普通发票  增值税专用发票

## 积分设置

设置消费赠积分，每满 n 元，赠送 m 个积分，支付后积分即到账，退款时扣除，积分不足时可扣除为负值。

设置充值赠送积分，每满 n 元，赠送 m 个积分。

设置积分抵扣，每个积分可以抵扣多少钱，付款时一个积分可抵扣多少元，0 表示不开启积分抵扣，

设置积分最多抵扣百分比。

积分抵扣运费开关，开启后积分不能抵扣运费。

可以设置余额支付送积分（[营销]-[充值赠送]也可赠送积分，开启后余额支付会再次赠送）

系统设置 << 系统设置

基础设置 财务设置 积分设置 分销分红 文本自定义 登录注册 注册协议 附件设置 加载图标

消费积分：消费每满 0.01 元 赠送 1 积分 支付后积分即到账，退款时扣除，积分不足时可扣除为负值

充值赠积分：充值每满 1.00 元 赠送 1 积分

积分抵扣：每积分抵扣 0.01 元 付款时一个积分可抵扣多少元，0表示不开启积分抵扣

最多抵扣百分比 100.00 % 选择使用积分抵扣时，最多可抵扣订单额的百分之多少

积分不抵扣运费：  开启  关闭 开启后积分不能抵扣运费

余额支付送积分：  开启  关闭 [营销]-[充值赠送]也可赠送积分，开启后余额支付会再次赠送

货到付款支付送积分：  开启  关闭 开启后使用[货到付款]支付会赠送积分

提交

## 分销分红设置

分销结算方式可以选择按商品价格，按成交价格，按销售利润。

按商品价格结算：商品价格×提成百分比；

按成交价格结算：成交价格×提成百分比，即扣除用户折扣、满减优惠、卡券抵扣及积分抵扣后计算分销；

按销售利润结算：（成交价格-商品成本）×提成百分比。

分销结算时间，确认收货或付款后结算，注意：选择付款后结算，如果产生退款，已发放的佣金不会扣除。

买单收款分销：买单收款功能是否参与分销

分红结算方式：按照销售金额或按销售利润，

按销售金额结算即：销售价格×提成百分比；按销售利润即：（销售价格-商品成本）×提成百分比。

分红结算时间，确认收货后；付款后结算

分红结算周期：每天结算、每小时结算、每分钟结算、月初结算、月底结算、年底结算  
每天结算则第二天计算前一天的分红并发放，月初结算则每月一号计算上一个月的分红并发放（确认收货的订单）

团队分红级差：开启后团队分红将按照级差进行分红

多商户商品分红：开启后多商户的商品也参与分红

推荐人：前端我的佣金页面是否显示推荐人

团队分红：前端我的佣金页面是否显示团队分红

佣金明细：佣金记录：前端我的佣金页面是否显示佣金明细

佣金提现记录：前端我的佣金页面是否显示佣金记录

分红订单：前端我的佣金页面是否显示分红订单

分红记录：前端我的佣金页面是否显示分红记录

分销订单：前端我的佣金页面是否显示分销订单

分销结算方式:  按商品价格  按成交价格  按销售利润

按商品价格结算: 商品价格\*提成百分比; 按成交价格结算: 成交价格\*提成百分比,即扣除会员折扣、满减优惠、优惠券折扣及积分抵扣后计算分销; 按销售利润结算: (成交价格-商品成本)\*提成百分比

分销结算时间:  确认收货后  付款后  天结算

注意: 0代表付款或确认收货后立即结算, 如果产生退款, 已发放的佣金不会扣除

买单收款分销:  否  是

买单收款功能是否参与分销

分红结算方式:  按销售金额  按销售利润

按销售金额结算即: 销售价格\*提成百分比, 按销售利润即: (销售价格-商品成本)\*提成百分比

分红结算时间:  确认收货后结算  付款后结算

确认收货后结算: 可选计算周期, 付款后结算: 每分钟计算一次

**注意: 选择付款后结算退款时无法退回分红**

---

分红合并结算:  是  否

分红合并结算即结算时所有需要分红的订单合并为一条,产生一条结算记录

团队分红级差:  是  否

开启后团队分红将按照级差进行分红

多商户商品分红:  是  否

开启后多商户的商品也参与分红

推荐人:  显示  不显示

前端我的佣金页面是否显示推荐人

团队分红:  显示  不显示

前端我的佣金页面是否显示团队分红

佣金明细:  显示  不显示

前端我的佣金页面是否显示佣金明细

佣金记录:  显示  不显示

前端我的佣金页面是否显示佣金记录

佣金提现记录:  显示  不显示

前端佣金提现页面是否显示佣金提现记录

分红订单:  显示  不显示

前端我的佣金页面是否显示分红订单

分红记录:  显示  不显示

前端我的佣金页面是否显示分红记录

分销订单:  显示  不显示

前端我的佣金页面是否显示分销订单

---

## 自定义文本

自定义余额，积分，佣金，优惠券，会员、团队分红、股东分红、区域代理分红、我的团队、分销订单、自定义表单、推荐人、团队、一级、二级、三级、下级、下二级、下三级等名称。

### 系统设置

基础设置 财务设置 积分设置 分销分红 文本自定义 登录注册 注册协议 附件设置 加载图标

余额:

积分:

佣金:

优惠券:

会员:

团队分红:

股东分红:

区域代理分红:

我的团队:

分销订单:

自定义表单:

推荐人:

团队:

一级:

二级:

三级:

下级:

下二级:

下三级:

提交

注意：团队修改后在我的团队页面---团队业绩生效



一级、二级、三级修改后在我的团队、分销订单生效





下级、下二级、下三级修改后在佣金明细、佣金记录生效



## 登录设置

设置微信公众号, 微信小程序, 支付宝小程序, 百度小程序, 头条小程序, 手机 H5, 手机 APP 登录方式的设置, 可以选择注册登录, 手机号登录, 授权等方式, 设置头像昵称 (小程序端首次授权登录时是否提示设置头像昵称), 绑定手机号 (授权登录时是

否提示绑定手机号)、强制登录(开启后进入系统必须先登录,此设置有商家驳回风险)

点大商城

系统设置

基础设置 财务设置 积分设置 分销分红 文本自定义 **登录注册** 注册协议 附件设置

系统配置

门店管理

管理员列表

配送方式

小票打印机

短信设置

操作日志

系统

总控台

微信公众号:  注册登录  手机号登录  授权登录

微信小程序:  注册登录  手机号登录  授权登录

支付宝小程序:  注册登录  手机号登录  授权登录

百度小程序:  注册登录  手机号登录  授权登录

头条小程序:  注册登录  手机号登录  授权登录

QQ小程序:  注册登录  手机号登录  授权登录

手机H5:  注册登录  手机号登录

手机APP:  注册登录  手机号登录  授权登录

设置头像昵称:  不需要设置  可选设置  强制设置 小程序端首次授权登录时是否提示设置头像昵称

绑定手机号:  不绑定  可选绑定  强制绑定 授权登录时是否提示绑定手机号

强制登录:  微信公众号  微信小程序  支付宝小程序  百度小程序  
 头条小程序  QQ小程序  手机H5  手机APP  
开启后进入系统必须先登录

提交

## 登录注册协议

## 设置用户协议，开启后需用户同意协议后进行注册

点商城

商城

商户

会员

财务

营销

扩展

餐饮

设计

平台

系统

控制台

系统设置

系统设置

基础设置 财务设置 积分设置 分销分红 文本自定义 登录注册 注册协议 附件设置 加载图标

用户注册协议:  开启  关闭 示例

注册协议名称:

注册协议内容:

**用户注册协议和隐私声明**

感谢您申请加入点大商城会员，在成为点大商城会员前请您务必认真仔细阅读、充分了解各条款内容，特别是以加粗或下划线的形式提示您重点注意的内容。本协议系您与点大商城之间所产生的服务协议，无论您是否仔细阅读了本协议，只要您在注册程序过程中点击了“同意”按钮即视为您完全接受本协议项下全部条款。

**第一条会员资格**

在您完全同意本协议条款且完成点大商城会员注册后，即成为点大商城会员，拥有点大商城会员权益，但也需遵守点大商城会员的相关规定。如您拒绝本协议，则不享有相关的会员权益。

**第二条会员义务**

为了您能更好的享受到点大商城会员权益，您同意以下事项：

(一) 依据注册页面的提示提供你本人真实、准确、最新及完整的资料，并对所提供的资料及在点大商城公众号中所实施的行为、言论负责。不得发布

隐私政策名称:

## 设置隐私政策

隐私政策名称:

隐私政策内容:

HTML | | A | B | I | U | | 自定义标题 | 段落格式 | 字体

1111

提交

## 附件设置

配置子账号云存储：

用于给子账号单独设置附件存储类型，支持阿里云、七牛云、腾讯云或跟随平台附件设置

平台附件设置：控制台--附件设置

控制台--用户列表--编辑里也可以设置子账号的附件存储类型



控制台

用户列表

服务商配置

微信支付记录

开放平台设置

系统设置

附件设置

帮助中心

网站留言

通知公告

系统升级

附件设置

存储类型: 腾讯云

APPID: [模糊]

SecretID: A[模糊]hvsYx5

SecretKEY: h[模糊]y

Bucket: img 存储桶名称

bucket所属地域: ap[模糊] 地域代码, 如: ap-beijing

Uri: ht[模糊].com 开头须加https://

图片压缩:  开启  关闭 最大宽度: 1000 最大高度: 10000 上传图片超出设置的宽同时自动压缩, png格式压缩会变成不透明, 谨慎开启!!!

删除原图:  开启  关闭 上传压缩图片后删除原图

云存储上传后删除服务器文件:  开启  关闭 开启后, 上传完成后会删除服务器文件, 保留云存储文件

服务器单次上传限制: 100M 宝塔-[软件商店]-[PHP7.2.33]-[设置]-[上传限制]设置

保存

控制台

用户列表

服务商配置

微信支付记录

开放平台设置

系统设置

附件设置

帮助中心

网站留言

通知公告

系统升级

+ 添加用户

\* 登录账号: [输入框]

\* 登录密码: [输入框]

联系人: [输入框]

联系电话: [输入框]

到期时间: 2026-10-18 11:44:37

前端独立域名: https:// [输入框] 不需要设置手机端独立访问域名无须填写

设置后手机端可以用该域名进行访问, **注意: 后台还是使用安装时的授权域名进行访问**  
 设置方法: 宝塔-网站-添加站点, 域名填写此独立域名, 根目录选择系统的原安装目录, 配置ssh证书  
**设置后公众号和小程序相关域名配置也需要增加此域名**

版权信息: [输入框]

类型:  微信公众号  微信小程序  支付宝小程序  百度小程序  
 抖音小程序  QQ小程序  手机H5  手机APP

微信支付抽成:  按默认抽成  按百分比抽成  固定抽成  不抽成 设置抽成需开通服务商分

\* 可选附件存储类型:  跟随平台  本地存储  阿里云  七牛云  腾讯云 [示例](#) [勾选后](#)

默认附件存储类型: 跟随平台附件设置

加载图标

## 自定义加载图标

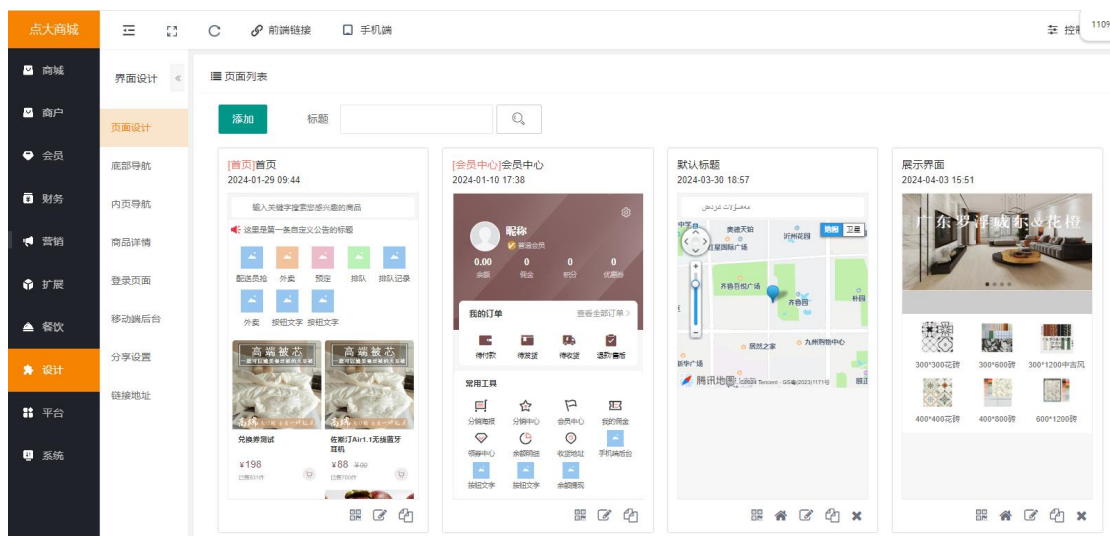
选择图标：（后台有加载案例可供选择）

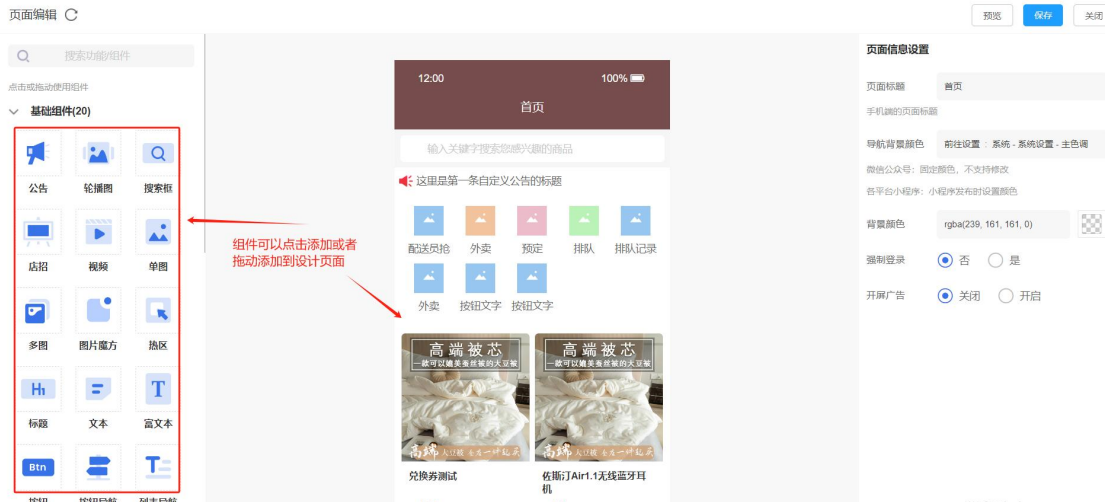


关键词：弹窗、开屏广告、链接、打开公众号

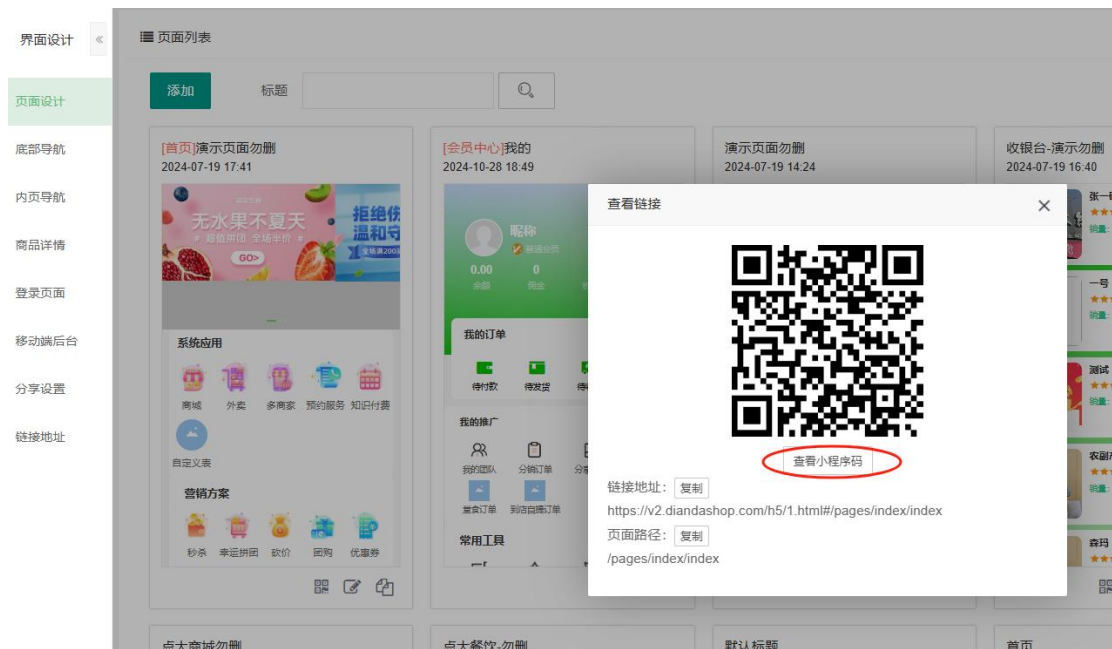
用于设计商城首页及添加自定义页面，设计个人中心界面，点击添加或编辑按钮即可编辑页面，可以复制页面，将页面设置成首页等进入编辑页面后可以设置页面标题、背景颜色、查看权限、付费查看、首页开屏广告（弹窗广告）等首页及个人中心页设置后不支持删除，可以新添加页面设置为首页或个人中心，把之前的删除。

## 点击或者拖动各个组件进行添加编辑组件

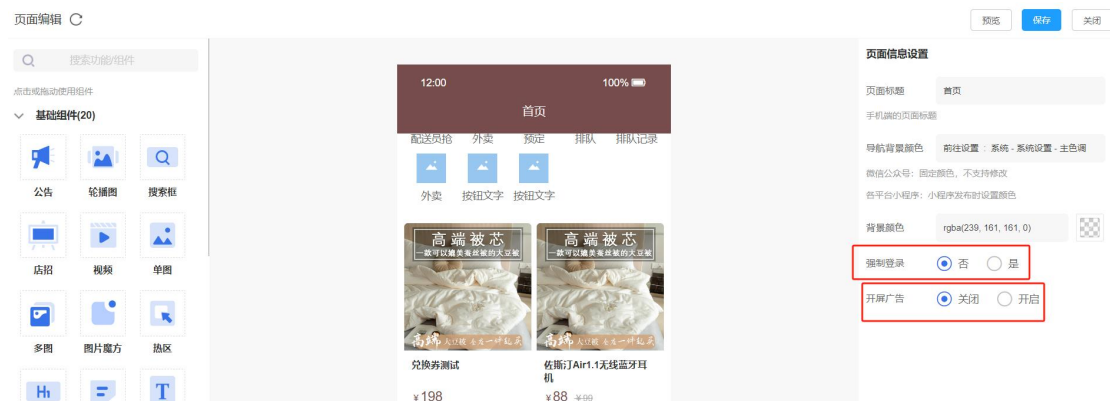
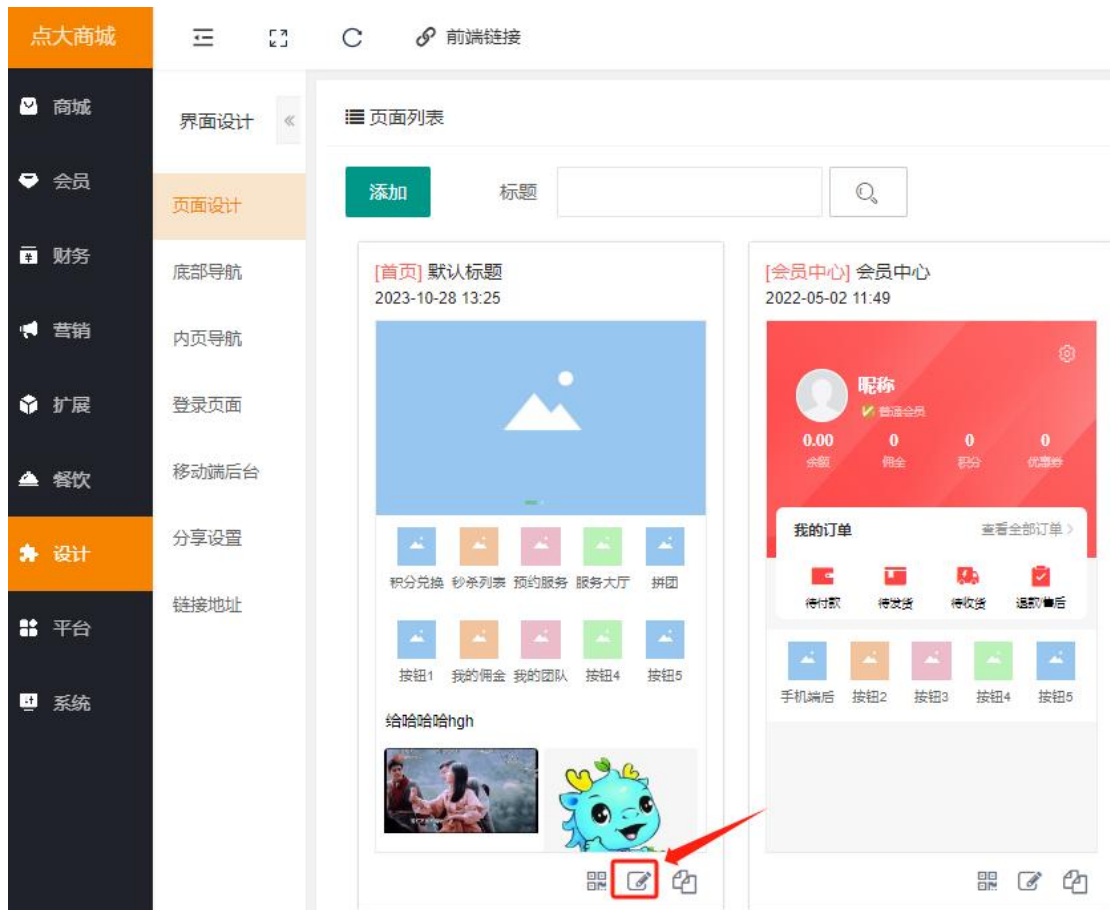




设计-设计页面-预览 H5 二维码、小程序二维码

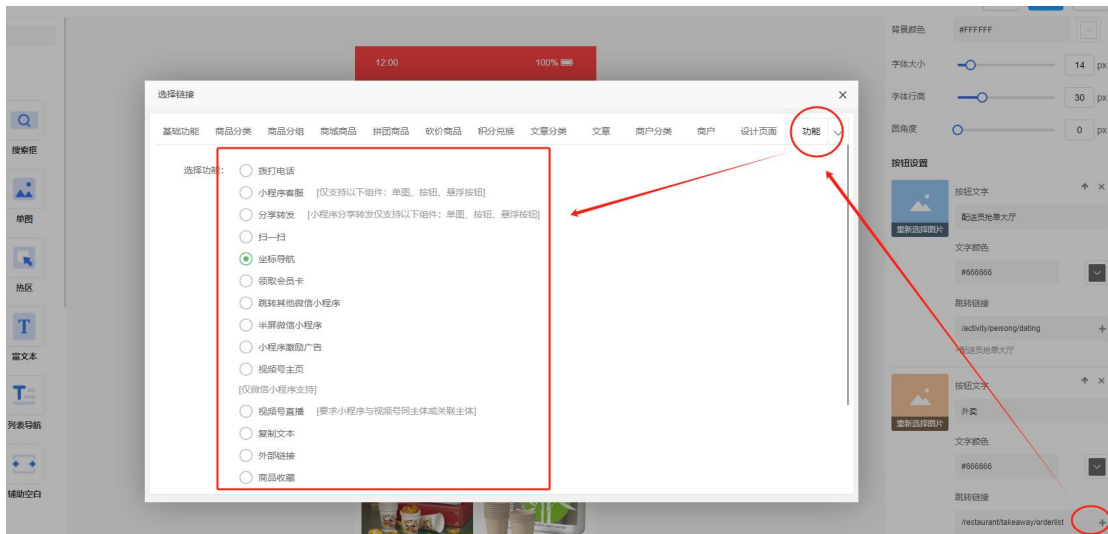


设计--设计页面--首页--编辑，点击标题栏可设置页面标题、背景色、强制登录、首页开屏广告（弹窗广告）

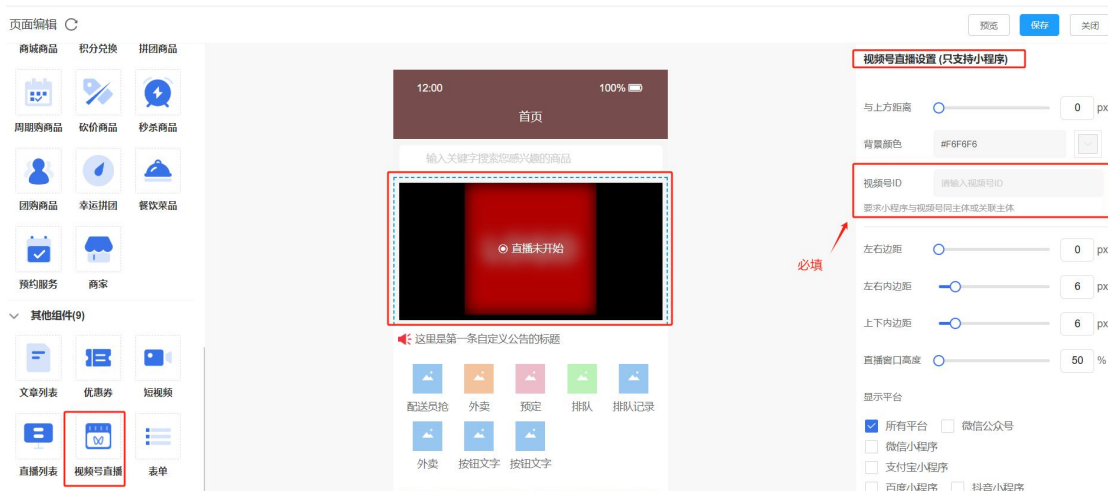


设计---页面编辑---支持其他功能：拨打电话，小程序客服[仅支持以下组件：单图、按钮、悬浮按钮]，分享转发[小程序分享转发仅支持以下组件：单图、按钮、悬浮按钮]，扫一扫，坐标导航，领取会员卡，跳转到其他微信小程序，半屏微信小程序，小程序激励广告，视频号主页[仅微信小程序支持]，视频号直播[要求小程序与视频号同主体或关

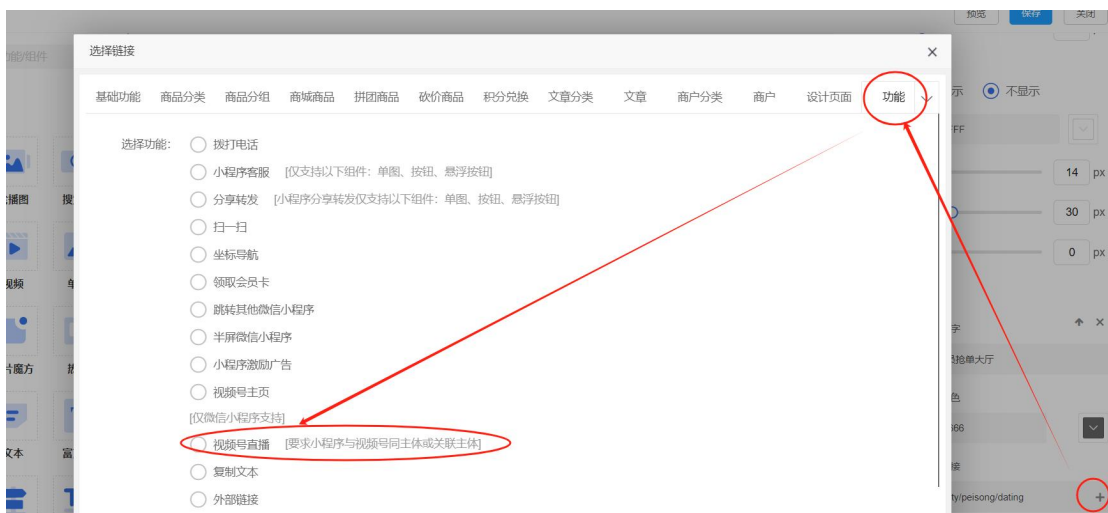
联主体], 复制文本, 外部链接, 商品收藏,



视频号直播组件（内嵌视频号视频直播），设计页面--编辑--其他组件  
仅支持小程序端，视频号 id 必填

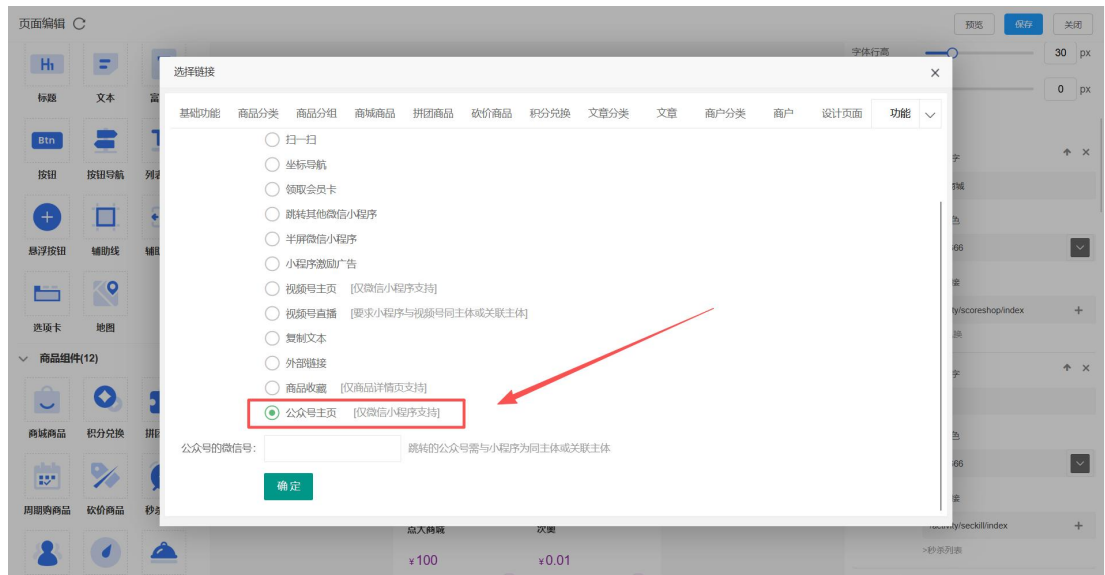


打开视频号直播，设计---设计页面---添加任意组件---选择链接---功能---视频号直播



打开公众号主页功能

## 设计---设计页面---添加任意组件---选择链接---公众号主页



用于设置底部导航栏样式及数量，中间按钮突出，设置不同平台显示不同的底部导航栏  
注：菜单背景色也在这里设置



### 商品管理

### 商品管理

用于查看商品、添加商品、删除商品、上架商品，下架商品，筛选商品、编辑商品信息

等。

ID	商品信息	库存	显示销量	实际销量	序号	创建时间	商品状态	操作
1648	正品红牛维生素牛磺酸风味运动饮料250ml*24罐装夜跑提神功能型饮品 ¥99	1000	0	0	0	2024-03-14 14:32	已上架	查看详情 复制 编辑 删除 下架 改价
1847	东鹏特饮500ml维生素运动功能饮料高糖健身加班熬夜提神饮品 特价 ¥19.88	1436	0	0	0	2024-03-13 17:09	已上架	查看详情 复制 编辑 删除 下架 改价
1846	小沈美眉XSMM 蝴蝶结黑色圆领针织开衫2024早春新款宽松毛衣上衣	180	0	0	0	2024-03-13 15:47	已上架	查看详情 复制 编辑 删除

## 添加商品步骤：商城——商品管理——添加商品

+ 添加商品

商品信息 商品参数 商品详情 分享设置

\* 商品名称:

\* 商品主图:  建议尺寸: 640×640像素



商品图片:  建议尺寸: 640×640像素

商品视频:   填写视频链接或上传视频, 视频链接必须为mp4格式的源链接, 视频大小须在50MB以内

商品卖点:  在商品详情页标题下面展示卖点信息, 建议60字以内

商品分类:  最多可选5个分类

商品分组:  最新  热卖  推荐  促销  双11  xx套装

商品服务:  正品保障  七天退换

商品编码:

规格分组	规格名称	操作
<input type="text" value="规格"/>	<input type="text" value="默认规格"/> <input type="button" value="+"/> <input type="button" value="添加"/>	

提示: 先点击“添加按钮”添加规格分组, 如: “颜色”, “尺码”, 若只有一种规格则不需要添加规格分组; 然后分别点击“+”号添加规格名称, 如: “红色”, “蓝色”; “大号”, “小号”; 设置完成后点击“刷新规格项目表”按钮进行编辑各个规格的价格、库存等信息

规格	市场价(元)	成本价(元)	销售价(元)	重量(克)	库存	赠积分(个)	图片
默认规格	<input type="text"/>	<input type="text"/>	<input type="text"/>	100	1000	0	<input type="button" value="上传"/>

注: 开启会员价可设置不同会员等级显示不同价格; 赠积分确认收货才赠送, 与系统设置中的消费赠送积分(支付就赠送积分)兼得

价格模式:  默认  询价 默认: 展示售价, 详情页展示购买和加入购物车, 可下单; 询价: 不设置售价时不展示, 详情页展示联系按钮, 不可下单。

配送模板:  全部模板  选择模板  自动发货  在线卡密

分销设置:  按照会员等级  单独设置提成比例  单独设置提成金额  分赠送积分  不参与分销

按照会员等级: 按照会员等级中设置的提成比例进行提成分配, 提成=对应会员等级的提成比例×销售价×购买数量  
 单独设置提成比例: 按照单独设置的提成比例进行提成分配, 提成=设置的百分比×销售价×购买数量  
 单独设置提成金额: 按照单独设置的提成金额进行提成分配, 提成=提成金额×购买数量  
 分赠送积分: 分销提成不给佣金而是给积分, 得到的积分=提成积分×购买数量

分红设置:  参与  不参与

团队分红:  按照会员等级  单独设置分红比例  单独设置分红金额  不参与分红

开启后可以拿到团队中所有会员的所有商城订单的分红金额或比例, 请先在[会员]-[等级及分销]设置分红级数

股东分红:  按照会员等级  单独设置分红比例  单独设置分红金额  不参与分红

用于股东分红或合伙人分红, 开启后相应等级的所有会员平均分摊设置的分红金额或比例

区域代理分红:  按照会员等级  单独设置分红比例  单独设置分红金额  不参与分红

设置分红比例或分红金额后该等级的同一个代理区域的人平均分摊所有商城内该区域的订单的分红提成比例或分红金额

积分抵扣:  按照系统设置抵扣  单独设置抵扣比例  单独设置抵扣金额  不可用积分抵扣

销量:

起售数量:  多少件起卖, 0表示不限购

每人限购:  每人最多可购买多少件, 0表示不限购

每单限购:  每单最多可购买多少件, 0表示不限购

序号:  用于排序, 越大越靠前

显示条件:  所有人  关注用户  普通会员  分销商

购买条件:  所有人  关注用户  普通会员  分销商

状态:  已上架  未上架  设置上架时间  设置上架周期

[下一步 编辑商品参数](#) [提交](#)

注:

- 添加商品时提前设置商品分组, 商品分类。
- 开启会员价后, 按照会员中的等级及分销依次设置价格。关闭则统一价格。  
 开启会员价后可以设置等级价格极差分销: 开启时, 如果设置了不同的会员等级的价格不同, 如果上级与下级之间存在价格差, 则此价格差作为佣金返还给上级 (所有上级)
  - 极差分销只要上下级之间有价格差就能发放奖励
  - 极差分销跟系统的分销设置没关系, 如果都开启则都产生分销
- 分销设置, 默认按照会员等级。或设置单独提成比例, 单独提成金额, 不参与分销。  
 规则如下, 按照会员等级: 按照会员等级中设置的提成比例进行提成分配, 提成=对应会员等级的提成比例×销售价×购买数量  
 单独设置提成比例: 按照单独设置的提成比例进行提成分配, 提成=设置的百分比×销售价×购买数量  
 单独设置提成金额: 按照单独设置的提成金额进行提成分配, 提成=提成金额×购买数量
- 分红设置, 用于股东分红或合伙人分红, 开启后相应等级的所有会员平均分摊设置的分红金额或比例。
- 价格模式: 默认: 展示售价, 详情页展示购买和加入购物车, 可下单; 询价: 不设置售价时不展示, 详情页展示联系按钮, 不可下单。
- 商城商品独立分红:  
 团队分红: 开启后可以拿到团队中所有会员的所有商城订单的分红金额或比例, 请先在

## [会员]-[等级及分销]设置分红级数

股东分红：用于股东分红或合伙人分红，开启后相应等级的所有会员平均分摊设置的分红金额或比例

区域代理分红：设置分红比例或分红金额后该等级的同一个代理区域的人平均分摊所有商城内该区域的订单的分红提成比例或分红金额

7、配送模板：选择模板，自动发货(虚拟商品)，在线卡密

**注：配送模板选择在线卡密，请保存商品信息后在商品列表中上传卡密信息；用户购买几件将发送几个卡密信息。虚拟商品自动发货，配送模板选择自动发货。**

自定义商品展示详情。

商城系统 < + 添加商品 ×

商品信息 商品详情

公告 轮播图 店招 搜索框 单图 多图 图片魔方 富文本  
视频 标题 列表导航 文本 按钮 按钮导航 悬浮按钮 辅助线  
辅助空白 地图 热区 商城商品 拼团商品 砍价商品 秒杀商品 金豆兑换  
卡券 文章列表 表单 直播列表 商家 用户信息

富文本设置

富文本编辑工具栏：B I U 加粗、斜体、下划线、删除线、文字颜色、背景色、以及字号大小等简单排版操作。也可在这里插入图片

上一步 编辑商品信息 提交

## 订单管理

用于查看订单、导出订单、筛选订单、批量发货、修改订单，删除订单、打印送货单等操作。

点大商城V2

系统 商城系统 商品管理 订单管理 评价管理 商品分类 商品分组 商品海报 类目订单 商品头条 销售统计 系统设置

全部订单 未支付 待发货 已发货 已完成 已关闭 退款中

导出 批量发货 订单号 收货人 手机号 下单时间 状态

ID	商品信息	订单号/下单时间	商品总价/实付款	收货地址	支付方式	配送方式	状态	操作
68	Wii U 主机 捆绑礼包(主机+游戏+3000mAh充电宝+90°转轴鼠标)	210423112134428965 2021年04月23日 11:21	总价: ¥999 实付: ¥999	111 11111111111	后台支付	到店自提(总店)	已支付	详情 送货单 修改 删除 发货 配送 退款
65	摄像头	21041714183644875 2021年04月17日 14:18	总价: ¥90 实付: ¥90	wa 15686655555	卡支付	在线卡密	已发货	详情 送货单 修改 删除 查物流 确认收货
63	摄像头	210417140351705535_1 2021年04月17日 14:03	总价: ¥5 实付: ¥5	wa 15686655555 北京市北京市西城区 魏山所所	卡支付	普通快递(0元)	已支付	详情 送货单 修改 删除 发货 配送 退款
62	摄像头	21041714033788547 2021年04月17日 14:03	总价: ¥5 实付: ¥5	wa 15686655555 北京市北京市西城区 魏山所所	卡支付	普通快递(0元)	未支付	详情 送货单 修改 删除 关闭订单 改为已支付
60	摄像头	21041714025326543_1 2021年04月17日 14:02	总价: ¥5 实付: ¥5	wa 15686655555 北京市北京市西城区 魏山所所	卡支付	普通快递(0元)	已支付	详情 送货单 修改 删除 发货 配送 退款
57	摄像头	210417140158781754_1 2021年04月17日 14:01	总价: ¥5 实付: ¥5	wa 15686655555 北京市北京市西城区 魏山所所	卡支付	普通快递(0元)	已支付	详情 送货单 修改 删除 发货 配送 退款
55	摄像头	210417135904147280_1 2021年04月17日 13:59	总价: ¥5 实付: ¥5	wa 15686655555 北京市北京市西城区 魏山所所	卡支付	普通快递(0元)	已支付	详情 送货单 修改 删除 发货 配送 退款
53	摄像头	210417135843943008_1 2021年04月17日 13:58	总价: ¥5 实付: ¥5	wa 15686655555 北京市北京市西城区 魏山所所	卡支付	普通快递(0元)	已支付	详情 送货单 修改 删除 发货 配送 退款

注：批量发货，首先下载查看导入格式，按照导入格式，导入发货订单表格。

点大商城V2

系统 商城系统 商品管理 订单管理 评价管理 商品分类 商品分组 商品海报 类目订单 商品头条 销售统计 系统设置

全部订单 未支付 待发货 已发货 已完成 已关闭 退款中

导出 批量发货 订单号 收货人 手机号 下单时间 状态

ID	商品信息	订单号/下单时间	商品总价/实付款	收货地址	支付方式	配送方式	状态	操作
68	Wii U 主机 捆绑礼包(主机+游戏+3000mAh充电宝+90°转轴鼠标)	210423112134428965 2021年04月23日 11:21	总价: ¥999 实付: ¥999	111 11111111111	后台支付	到店自提(总店)	已支付	详情 送货单 修改 删除 发货 配送 退款
65	摄像头	21041714183644875 2021年04月17日 14:18	总价: ¥90 实付: ¥90	wa 15686655555	卡支付	在线卡密	已发货	详情 送货单 修改 删除 查物流 确认收货
63	摄像头	210417140351705535_1 2021年04月17日 14:03	总价: ¥5 实付: ¥5	wa 15686655555 北京市北京市西城区 魏山所所	卡支付	普通快递(0元)	已支付	详情 送货单 修改 删除 发货 配送 退款
62	摄像头	21041714033788547 2021年04月17日 14:03	总价: ¥5 实付: ¥5	wa 15686655555 北京市北京市西城区 魏山所所	卡支付	普通快递(0元)	未支付	详情 送货单 修改 删除 关闭订单 改为已支付
60	摄像头	21041714025326543_1 2021年04月17日 14:02	总价: ¥5 实付: ¥5	wa 15686655555 北京市北京市西城区 魏山所所	卡支付	普通快递(0元)	已支付	详情 送货单 修改 删除 发货 配送 退款
57	摄像头	210417140158781754_1 2021年04月17日 14:01	总价: ¥5 实付: ¥5	wa 15686655555 北京市北京市西城区 魏山所所	卡支付	普通快递(0元)	已支付	详情 送货单 修改 删除 发货 配送 退款
55	摄像头	210417135904147280_1 2021年04月17日 13:59	总价: ¥5 实付: ¥5	wa 15686655555 北京市北京市西城区 魏山所所	卡支付	普通快递(0元)	已支付	详情 送货单 修改 删除 发货 配送 退款
53	摄像头	210417135843943008_1 2021年04月17日 13:58	总价: ¥5 实付: ¥5	wa 15686655555 北京市北京市西城区 魏山所所	卡支付	普通快递(0元)	已支付	详情 送货单 修改 删除 发货 配送 退款

导入EXCEL文件

快递公司: 申通快递

上传EXCEL文件:  上传

点击下载查看导入格式

确定导入发货

订单详情

点大商城V2

系统 商城系统

设计 平台 用户 商城 财务 营销 扩展 总控台

商城管理 订单管理 评价管理 商品分类 商品分组 商品海报 录入订单 商品采集 销售统计 系统设置

全部订单 未支付 待发货 已发货 已完成 已关闭 退款中

导出 批量发货 订单号 收货人 手机号 下单时间 状态 全部

ID	商品信息	订单号/下单时间	商品总价/实付款	收货地址	支付方式	配送方式	状态	操作
68	华为IQOO U3x 高通骁龙8核... 5000mAh大电池 90Hz高... 默认规格 ¥999.00 × 1	210423112134428965 2021年04月23日 11:21		111 111111111111	支付宝	同城配送	已支付	详情 送货单 修改 删除 发货 配送 退款
65	圆式笔筒2 默认规格 ¥90.00 × 1	210417141836444875 2021年04月17日 14:18			支付宝	普通快递	已发货	详情 送货单 修改 删除 物流 确认收货
63	圆式笔筒3 默认规格 ¥5.00 × 1	210417140351705535_1 2021年04月17日 14:03			支付宝	普通快递	已支付	详情 送货单 修改 删除 发货 配送 退款
62	圆式笔筒3 默认规格 ¥5.00 × 1	210417140337988547 2021年04月17日 14:03			支付宝	普通快递	未支付	详情 送货单 修改 删除 关闭订单 改为已支付
60	圆式笔筒3 默认规格 ¥5.00 × 1	210417140253265437_1 2021年04月17日 14:02			支付宝	普通快递	已支付	详情 送货单 修改 删除 发货 配送 退款
57	圆式笔筒3 默认规格 ¥5.00 × 1	210417140158781754_1 2021年04月17日 14:01			支付宝	普通快递	已支付	详情 送货单 修改 删除 发货 配送 退款
55	圆式笔筒3 默认规格 ¥5.00 × 1	210417135904147280_1 2021年04月17日 13:59	总价: ¥5 实付: ¥5	wa 15686865555 北京市西城区新... 新新	支付宝	普通快递(0元)	已支付	详情 送货单 修改 删除 发货 配送 退款
54	圆式笔筒3 默认规格 ¥5.00 × 1	210417135843943008_1 2021年04月17日 13:58	总价: ¥5	wa 15686865555 北京市西城区新... 新新	支付宝	普通快递(0元)	已支付	详情 送货单 修改 删除 发货 配送 退款

订单详情

111 111111111111

商品信息: 华为IQOO U3x 高通骁龙8核...  
默认规格  
¥999.00 × 1

下单人: [头像]

用户ID: 41

订单编号: 210423112134428965

下单时间: 2021-04-23 11:21:34

支付时间: 2021-04-24 08:51:30

支付方式: 支付宝

商品金额: ¥999

配送方式: 到店自提(总店)

实付款: ¥999

订单状态: 已支付

发货 配送员配送 退款 删除 设置备注

## 修改订单

点大商城V2

系统 商城系统

设计 平台 用户 商城 财务 营销 扩展 总控台

商城管理 订单管理 评价管理 商品分类 商品分组 商品海报 录入订单 商品采集 销售统计 系统设置

修改订单

商品信息	商品名称	规格	价格	数量
	雷柏 (Razer) 猎魂光轴-光轴幻彩版 电竞游戏机械键盘 幻彩背光	黑轴	100.00	1

商品总价: 100

会员折扣: 0

优惠券抵扣: 0.00

积分抵扣: 0

指定返佣人:

收货人姓名: 张三

收货人电话: [模糊]

收货地区: [模糊]

收货地址: [模糊]

配送方式: 同城配送(3元)

配送费: 3

实付款: 103

快递公司: 申通快递

快递单号: 2

确定修改

## 送货单打印

点击打印，进入本地的打印预览



## 送货单页面设置

如送货单页眉页脚，送货单背景，在打印设置点击更多设置-选项，进行设置。

2025-10-13 10:01 送货单

客户名称: 董2312 客户电话: 18398782969 dds公司送货单 NO:200930172807648496 送货日期: 2025-10-13

客户地址: 山东省临沂市兰山区金雀山街道金雀山路53号 奕动神跑鞋店  
 山东社会管理综合服务中心)

序号	品名及规格	数量	单价	金额	备注
1	测试商品A4 默认规格	1	100.00	100	
2					
3					
4					
5					
6					
7					
8					
9					
10	运费	1		0	
合计金额(小写)				100	
合计金额(大写)				壹佰零元整	

买家留言:

制单人: 送货人: 收货人:

https://2d.dandashop.com/?m=Backstage/index 1/1

打印 1 张纸

颜色 颜色

更多设置

纸张尺寸 A4

每版打印页数 1

边距 默认

缩放 自定义

100

选项  页眉和页脚  背景图形

使用系统对话框进行打印...(Ctrl+Shift+P)

打印 取消

送货单纸张尺寸、纸张缩放，在打印设置点击更多设置，进行设置。

2025-10-13 10:16 送货单

客户名称: 董2312 客户电话: 18398782969 dds公司送货单 NO:200930172807648496 送货日期: 2025-10-13

客户地址: 山东省临沂市兰山区金雀山街道金雀山路53号 奕动神跑鞋店  
 山东社会管理综合服务中心)

序号	品名及规格	数量	单价	金额	备注
1	测试商品A4 默认规格	1	100.00	100	
2					
3					
4					
5					
6					
7					
8					
9					
10	运费	1		0	
合计金额(小写)				100	
合计金额(大写)				壹佰零元整	

买家留言:

制单人: 送货人: 收货人:

https://2d.dandashop.com/?m=Backstage/index 1/1

打印 1 张纸

颜色 颜色

更多设置

纸张尺寸 A4

每版打印页数 1

边距 默认

缩放 自定义

100

选项  页眉和页脚  背景图形

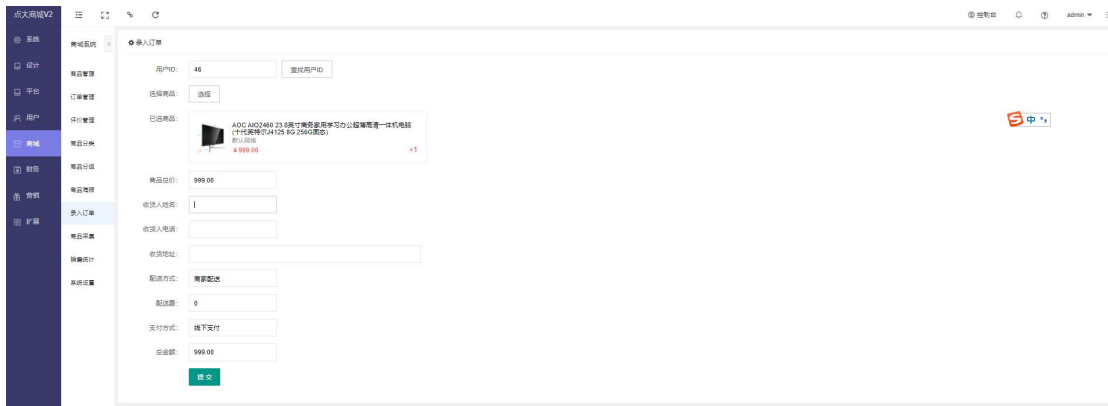
使用系统对话框进行打印...(Ctrl+Shift+P)

打印 取消

## 录入订单

用于工作人员为用户录入订单，用户不需要自己下单即可在前端查看订单状态，物流信息等操作

选择会员 ID，选择商品，设置收货人姓名，收货人电话，收货地址等信息提交即可



## 会员管理

用于查看会员信息、导入导出会员、会员充值、编辑会员信息等


会员列表											
ID: <input type="text"/> 关键字: <input type="text"/> 昵称/姓名/手机/会员卡号 推荐人ID: <input type="text"/> 等级: <input type="text"/> 是否领券: <input type="text"/>											
加入时间: <input type="text"/> 代理益: <input type="text"/> 代理市: <input type="text"/> 代理区县: <input type="text"/>											
<input type="button" value="添加"/> <input type="button" value="删除"/> <input type="button" value="导出"/> <input type="button" value="导入"/> <input type="button" value="刷新"/>											
ID	推荐人	头像昵称	会员信息	余额	金豆	积分	佣金	关注状态	加入时间	操作	
5790	无	测试001	等级: 普通会员 来源: admin 优惠券: 0 会员卡: 未领取 姓名: 电话: 15100002222	0.00	金豆: 0	积分: 0	佣金: 0.00	未关注	2025-10-28 16:53	充值	加积分
5706	无	151****11 11	等级: 普通会员 来源: H5 优惠券: 4 会员卡: 未领取 姓名: 电话: 15100001111	999718.00	金豆: 0	积分: 0	佣金: 0.00	未关注	2025-10-10 17:05	加佣金	商城订单
5453	无	189****43 21	等级: 普通会员 来源: 公众号 优惠券: 0 会员卡: 未领取 姓名: 电话: 18999994321	9946.00	金豆: 0	积分: 0	佣金: 0.00	未关注	2025-07-26 10:05	编辑	删除

编辑会员信息:

可编辑会员头像、昵称、姓名、手机号、身份证号、性别、等级、区域代理、推荐人 id、

## 支付密码、备注

头像  建议尺寸: 150x150像素



\* 昵称

姓名

手机号

身份证号

性别  男  女  未知

生日

等级

区域代理  跟随会员等级设置  省级代理  市级代理  区县代理  非区域代理

代理区域

推荐人ID  无推荐人请填写0

支付密码

备注

如果在会员等级里单独设置区域代理，自行选项代理区域不跟随会员等级设置，则需要配置代理区域的分红比例

等级

区域代理  跟随会员等级设置  省级代理  市级代理  区县代理  非区域代理

代理区域

分红比例  % 区域代理的分红比例

推荐人ID  无推荐人请填写0

充值，加积分会员列表可以用于会员资金管理，可以添加和减少余额，积分，佣金

点大商城 控制台 admin

会员管理 < 会员列表

删除 导出 导入 ID 昵称 昵称(姓名/手机号) 推荐人ID 等级 全部 是否领券 全部 加入时间

ID	推荐人	头像昵称	来源	会员卡号	姓名/电话	余额	积分	佣金	等级	关注状态	加入时间	操作
2681	微信用户	头像 W.	小程序	未领取		0.00	0	0.00	普通会员	未关注	2023-01-05 10:17	充值 加积分 加佣金 订单 编辑 删除 关系图
2680	陈	头像	小程序	未领取	13533304285	0.00	0	0.00	普通会员	未关注	2023-01-04 18:52	充值 加积分 加佣金 订单 编辑 删除 关系图

点大商城 控制台 admin

会员管理 < 会员列表

删除 导出 导入 ID 昵称 昵称(姓名/手机号) 推荐人ID 等级 全部 是否领券 全部 加入时间

ID	推荐人	头像昵称	来源	会员卡号	姓名/电话	余额	积分	佣金	等级	关注状态	加入时间	操作
2681	微信用户	头像 W.	小程序	未领取		0.00	0	0.00	普通会员	未关注	2023-01-05 10:17	充值 加积分 加佣金 订单 编辑 删除 关系图
2680	陈	头像	小程序	未领取	13533304285	0.00	0	0.00	普通会员	未关注	2023-01-04 18:52	充值 加积分 加佣金 订单 编辑 删除 关系图

余额充值

充值金额  输入负值表示扣除金额

确定充值

点大商城 控制台 admin

会员管理 < 会员列表

删除 导出 导入 ID 昵称 昵称(姓名/手机号) 推荐人ID 等级 全部 是否领券 全部 加入时间

ID	推荐人	头像昵称	来源	会员卡号	姓名/电话	余额	积分	佣金	等级	关注状态	加入时间	操作
2681	微信用户	头像 W.	小程序	未领取		0.00	0	0.00	普通会员	未关注	2023-01-05 10:17	充值 加积分 加佣金 订单 编辑 删除 关系图
2680	陈	头像	小程序	未领取	13533304285	0.00	0	0.00	普通会员	未关注	2023-01-04 18:52	充值 加积分 加佣金 订单 编辑 删除 关系图

增加数量:  输入负值表示扣除积分

备注信息:

确定 取消

点大商城 控制台 admin

会员管理 < 会员列表

删除 导出 导入 ID 昵称 昵称(姓名/手机号) 推荐人ID 等级 全部 是否领券 全部 加入时间

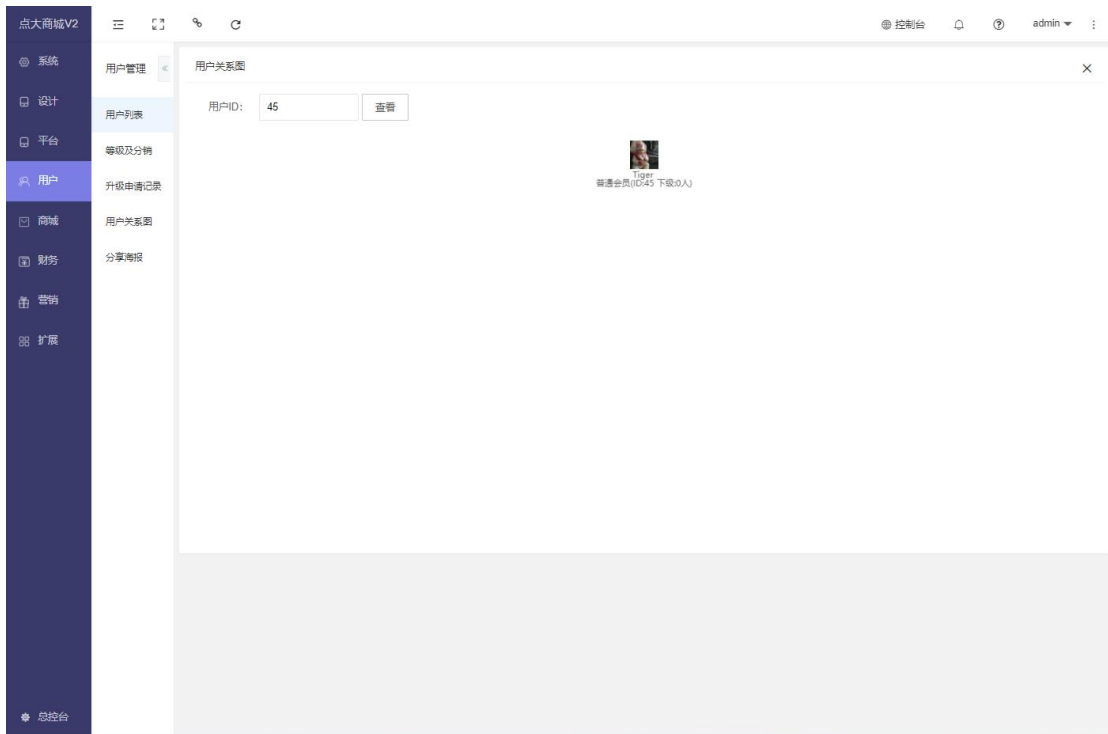
ID	推荐人	头像昵称	来源	会员卡号	姓名/电话	余额	积分	佣金	等级	关注状态	加入时间	操作
2681	微信用户	头像 W.	小程序	未领取		0.00	0	0.00	普通会员	未关注	2023-01-05 10:17	充值 加积分 加佣金 订单 编辑 删除 关系图
2680	陈	头像	小程序	未领取	13533304285	0.00	0	0.00	普通会员	未关注	2023-01-04 18:52	充值 加积分 加佣金 订单 编辑 删除 关系图

增加金额:  输入负值表示扣除佣金

备注信息:

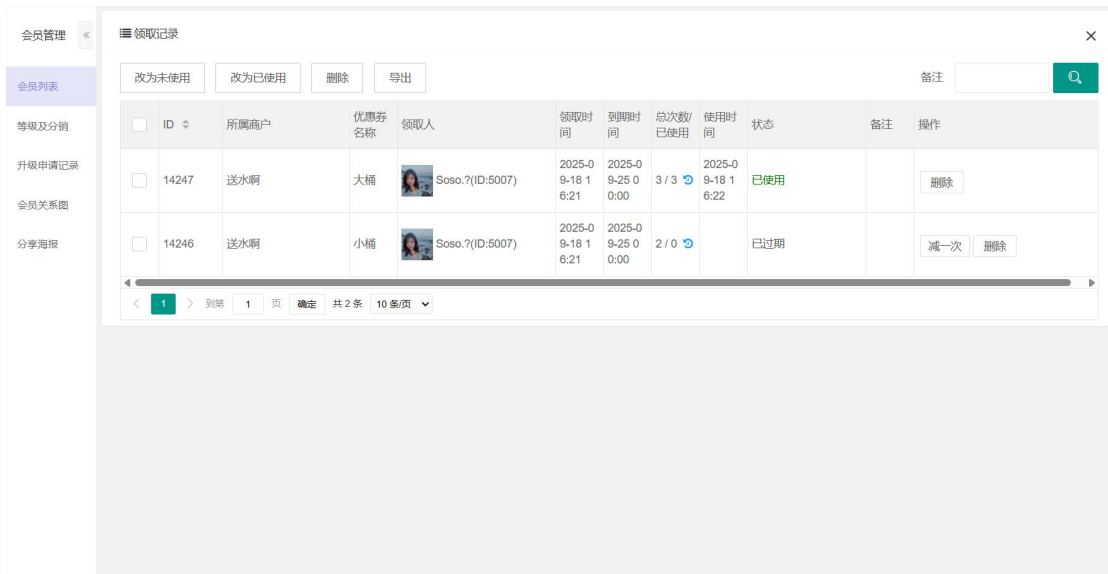
确定 取消

查看会员关系图



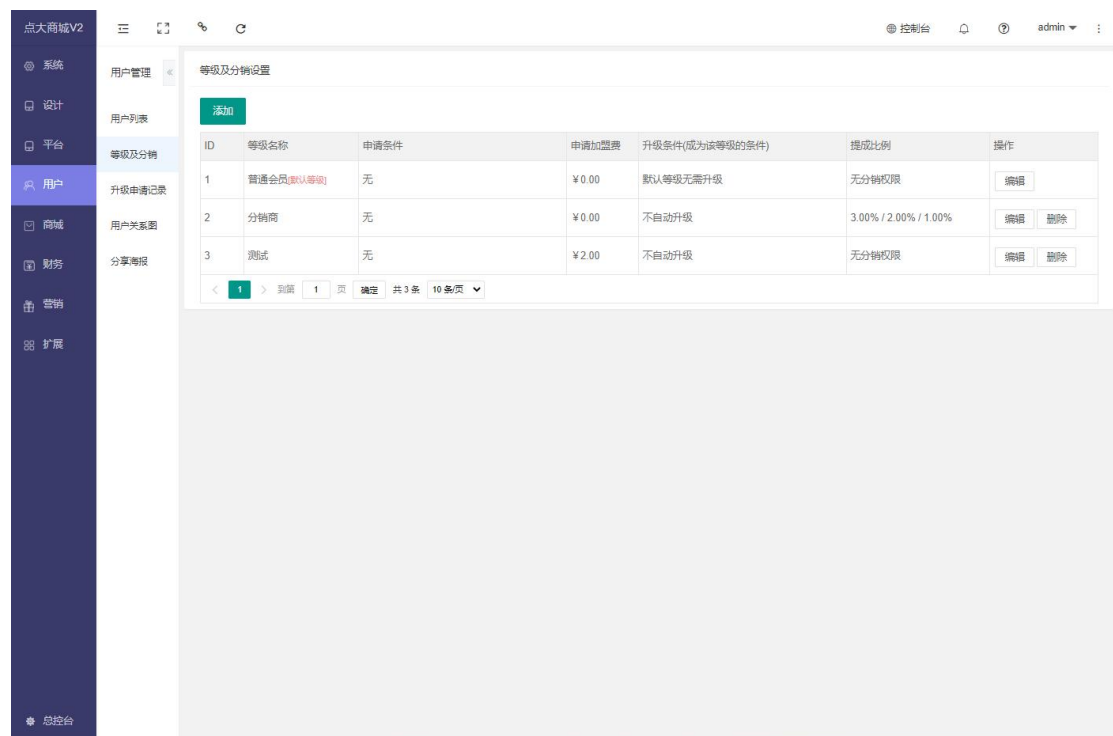
## 优惠券

查看会员领取、购买的优惠券使用情况，可对会员优惠券进行修改和删除操作



## 等级和分销

用于设置会员等级及各个等级的分销，分红权限



## 添加会员等级

### 基础设置

会员等级排序（用于升级顺序判断，数字越大等级越高），等级名称，等级图标，等级折扣，人数限制



### 升级设置

是否可申请升级、申请条件（订单金额满 x 元或充值金额满 x 元）、升级费用 x 元(可自定义文字)、升级费用分销、申请资料需要审核、申请资料设置、是否可自动升级、自动升级条件显示、升级奖励积分、升级奖励余额、升级奖励佣金、升级奖励上级佣金  
**自动条件中的支付满 x 元升级仅支持商城订单**

## 分销设置

分销权限：无权限、一级分销、二级分销、三级分销

提成方式：百分比、固定金额

推荐积分

推荐规则

自己拿一级提成设置

我的团队权限：查看下级手机号、给下级转余额、给下级转积分

分销设置

分销权限  无权限  一级分销  二级分销  三级分销  
开启则表示该级别的会员有分销权限，可以发展下级，拿相应提成

提成方式  百分比  固定金额

提成金额 一级(%) 10.00 二级(%) 4.00 三级(%) 30.00 持续推荐奖励(%) 10.00  
用户直接推荐的是一级，用户的下级推荐的是二级，用户的下级的下级推荐的是三级  
持续推荐奖励：当一二三级获得提成时，一二三级的直属上级（分销商身份）可获得下级提成金额的百分比或固定金额作为奖励，由平台发放（限商城订单）  
\* 当商家开启独立收款并且开启商家退款扣除分销佣金时，提成金额比例+平台抽成金额比例不能超过30%（微信支付分账限制）

推荐积分 一级(积分) 0 二级(积分) 0 三级(积分) 0 最高限制(积分) 0  
每推荐一个人奖励多少积分；最高限制指每个人通过推荐获得最高积分数，高于此设置将不再获得推荐积分，0表示不限制

推荐规则  初次进入即绑定推荐关系  有推荐人时绑定推荐关系  不绑定推荐关系  首次消费后绑定推荐关系  
初次进入即绑定推荐关系：只有没有进入过平台的新会员才能被推荐，并且初次进入就确定了推荐人，终身绑定，不会再被其他人推荐；  
有推荐人时绑定推荐关系：没有推荐人时可以被推荐，一旦有了推荐人，该会员的推荐人就确定了，不会再被其他人推荐；  
不绑定推荐关系：即使该会员有推荐人，当被另一个人推荐时，TA的推荐人就会变成后来推荐TA的人。  
首次消费后绑定推荐关系：即会员在未消费前，当被另一个人推荐时，TA的推荐人就会变成后来推荐TA的人。

自己拿一级提成  否  是  
开启则表示一级为自己，即自己购买商品自己拿一级佣金

我的团队权限  查看下级手机号  给下级转余额  给下级转积分

**注：1、每个会员等级都可以设置最高三级的分销权限，并非设置三个会员等级才能指定三个分销权限，会员等级和分销等级不要弄混了，会员等级是固定的，分销等级是相对的，用户直接推荐的是一级，用户的下级推荐的是二级，用户的下级的下级推荐的是三级**

**2、商城中的商品也可以单独设置不同会员等级不同价格及分销提成比例或提成金额**

**3、会员中心中的分销入口只有有分销权限的会员才会显示**

持续推荐奖：支持一级分销，二级分销，三级分销

仅会员等级里的设置生效（仅支持按照会员等级）

规则，A--->B--->C，如果 C 购买商品，B 有直推奖励，A 等级参与持续推荐奖，则给 A 发放持续推荐奖（B 的分销佣金持续推荐奖比例或直接发放固定金额），依次类推  
A--->B--->C--->D，如果 D 购买商品，C 拿直推奖，B 拿间推奖+C 的分销佣金持续推荐奖比例，A 拿间间推奖+B 的分销佣金\*持续推荐奖比例

**下级拿推荐奖，上级才能拿到持续推荐奖**

会员列表

等级及分销

升级申请记录

会员关系图

分享海报

升级奖励余额 0 升到此等级，奖励余额

升级奖励佣金 0.00 升到此等级，奖励佣金

升级奖励上级佣金 0.00 升到此等级，给推荐人奖励佣金

分销设置

分销权限  无权限  一级分销  二级分销  三级分销  
 开启则表示该级别的会员有分销权限，可以发展下级，拿相应提成

提成方式  百分比  固定金额

提成金额 一级(%) 10.00 二级(%) 4.00 三级(%) 30.00 持续推荐奖励(%) 10.00

用户直接推荐的是一级，用户的下级推荐的是二级，用户的下级的下级推荐的是三级  
 持续推荐奖励：当一二级获得提成时，一二三级的直属上级（分销商身份）可获得下级提成金额的百分比或固定金额作为奖励，由平台发放（限商城订单）  
 \* 当商家开启独立收款并且开启商家退款扣除分销佣金时，提成金额比例+平台抽成金额比例不能超过30%（微信支付分账限制）

推荐积分 一级(积分) 0 二级(积分) 0 三级(积分) 0 最高限制(积分) 0  
 每推荐一个人奖励多少积分；最高限制指每个人通过推荐获得最高积分数，高于此设置将不再获得推荐积分，0表示不限制

## 分红设置

分红权限：团队分红，股东分红，区域代理分红

分红设置

团队分红 分红级数 19 分红比例(%) 10.00 每单分红金额 0.00 只给最近的上级分红  关闭 包含自己  关闭  
 设置分红级数和分红比例后该等级的人可以拿到其下[分红级数]级所有会员的所有商城订单的分红提成比例+每单分红金额；  
 开启只给最近的上级分红表示如果下单人有多个上级均符合分红条件则只给离他最近的上级分红，其他上级不分红

股东分红 分红比例(%) 0.00  
 用于合伙人或股东分红，设置分红比例后该等级的所有人平均分摊所有商城订单的分红提成比例

区域代理  关闭  省级  市级  区县 分红比例(%) 0.00 人数限制 0  
 开启区域代理后需要开启用户申请升级，用户填写申请资料时选择要申请的代理区域  
 设置分红比例后该等级的同一个代理区域的人平均分摊所有商城内该区域的订单的分红提成比例，人数限制表示每个区域最多可以有多少区域代理 0表示不限制

**团队分红：** 设置分红级数和分红比例后该等级的人可以拿到其下[分红级数]级所有会员的所有商城订单的分红提成比例+每单分红金额；

开启只给最近的上级分红表示如果下单人有多个上级均符合分红条件则只给离他最近的上级的上级分红，其他上级不分红

**股东分红：** 用于合伙人或股东分红，设置分红比例后该等级的所有人平均分摊所有商城订单的分红提成比例

**区域代理分红：** 开启区域代理后需要开启用户申请升级，用户填写申请资料时选择要申请的代理区域

设置分红比例后该等级的同一个代理区域的人平均分摊所有商城内该区域的订单的分红提成比例，人数限制表示每个区域最多可以有多少区域代理 0 表示不限制；有收货

## 地址的按照收货地址算，门店自提的按照自提点

会员管理 << 分红设置

团队分红 分红级数  分红比例(%)  每单分红金额  只给最近的上级分红  关闭  包含自己  开启

设置分红级数和分红比例后该等级的人可以拿到其下[分红级数]级所有会员的所有商城订单的分红提成比例+每单分红金额；开启只给最近的上级分红表示如果下单人有多个上级均符合分红条件则只给他最近的上级分红，其他上级不分红

股东分红  %

用于合伙人或股东分红，设置分红比例后该等级的所有人平均分摊所有商城订单的分红提成比例

区域代理  关闭  省级  市级  区县 分红比例(%)  人数限制

开启区域代理后需要开启用户申请升级，用户填写申请资料时选择要申请的代理区域  
设置分红比例后该等级的同一个代理区域的人平均分摊所有商城内该区域的订单的分红提成比例，人数限制表示每个区域最多可以有多少区域代理 0表示不限制

其他设置

特权说明

HTML A - ab

自定义标题 段落格式 字体

字号

1、享受消费送积分，积分可以抵扣金额、兑换礼品、参与抽奖活动；  
2、购买商品享受商城优惠价格；  
3、免费领取优惠券、购买商品直接抵扣商品金额；  
4、更多优惠活动请随时关注平台更新信息。

## 其他设置

等级有效期 X 天，特权说明

### 其他设置

等级有效期  天 升级成为该等级后多少天自动变回默认等级，0表示长期

### 特权说明

HTML A - ab

自定义标题 段落格式 字体

字号

1

提交

## 优惠券

用于商城优惠券的查看，添加，编辑，删除，推送，领取记录查看等操作。

点大商城V2 控制台 admin

营销活动 < 卡券列表

添加 删除 名称

ID	类型	名称	优惠金额	库存	已领取	活动时间	创建时间	状态	操作
1	代金券	十元代金券	¥10 无门槛	98	2	2021-04-16 00:00:00 ~ 2021-04-23 00:00:00	2021-04-16 10:56	已结束	领取记录 推送 链接 编辑 删除

< 1 > 到第 1 页 确定 共 1 条 10 条/页

添加优惠券：营销——优惠券——添加

基础信息

优惠券名称: 测试

优惠券类型:

- 代金券
- 折扣券
- 礼品券
- 计次券
- 运费抵扣券

代金券: 减免固定金额的优惠券。折扣券: 按比例减免订单金额的优惠券。礼品券: 用于兑换指定实物商品或虚拟权益的凭证。计次券: 提供固定使用次数的服务类优惠券。运费抵扣券: 专门用于减免订单运费的优惠券。

优惠金额: 0 元

注: 用于商品订单抵扣时, 优惠券只能抵消商品金额, 不能抵消运费

最低消费金额: 0 元

注: 购物金额 (不含运费) 达到最低消费金额才可使用优惠券, 无门槛优惠券请填写0

使用说明:

使用说明输入框

使用规则

所需金额: 0 需要消耗多少钱购买

所需积分: 0 需要消耗多少积分兑换, 当设置需要花钱购买时此项不生效

每人限领: 1 每人最多可领取/购买/赠送多少张, 0为不限制 (不建议)

库存: 99

开始时间: 2025-12-11 00:00:00 活动开始时间

结束时间: 2025-12-18 00:00:00 活动结束时间

使用有效期:  固定时间范围  领取后时长  领取后时长 (次日起) 会员只能在此期间内使用, 过期作废

有效期时间: 2025-12-11 00:00:00 ~ 2025-12-18 00:00:00

适用范围:  所有商品  指定类目  指定商品  指定服务商品  打水订单

领取条件:  所有人  关注用户  默认等级  学校A0001-代理

学校A0002-老板  学校A0003-合伙人  见单等级1  见单等级2

见单等级3  股东分红1  股东分红2  超级大股东

退款后等级是否撤回  购买升级

领券中心显示:  是  否 是否显示在领券中心和商品详情页

显示条件:  所有人  关注用户  默认等级  学校A0001-代理

学校A0002-老板  学校A0003-合伙人  见单等级1  见单等级2

见单等级3  股东分红1  股东分红2  超级大股东

退款后等级是否撤回  购买升级

序号: 0 用于排序, 越大越靠前

发放设置

使用范围:  仅自用  自用+转赠  仅转赠 优惠券使用范围, 自用或转赠 (仅转赠类型前端不显示核销码)

支付后赠送:  关闭  开启 支付成功后自动发放优惠券, 退款不扣除

购买商品赠送:  关闭  开启

购买服务商品赠送:  关闭  开启 购买预约服务商品赠送

赠送数量类型:  按设置数量  按设置数量\*购买数量 按设置数量: 赠送固定数量。例如: 设置为2, 则每单赠送2张, 与购买数量无关; 按设置数量 \* 购买数量: 赠送数量与购买量挂钩。例如: 设置为2, 购买3件商品, 则赠送 2 \* 3 = 6 张。

页面设计

字体颜色: 字体颜色, 如: #2B2B2B

标题颜色: 标题颜色, 如: #2B2B2B

背景颜色: 背景颜色, 如: #FFFFFF

提交



\*仅供参考, 实际效果以手机端为准

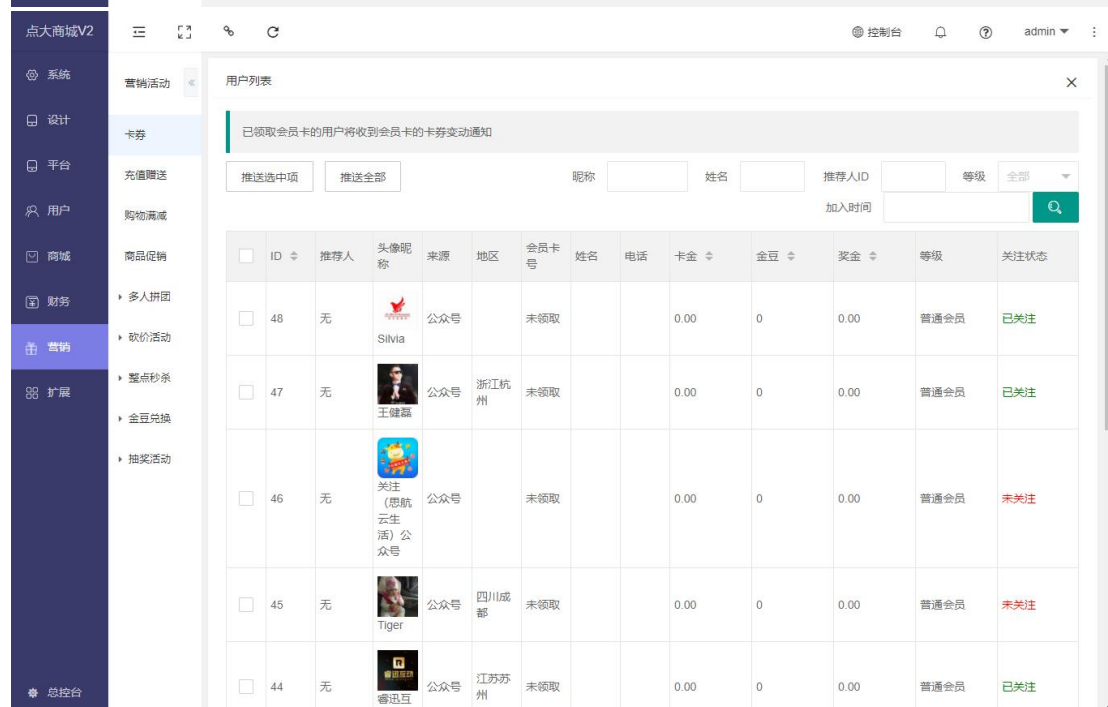
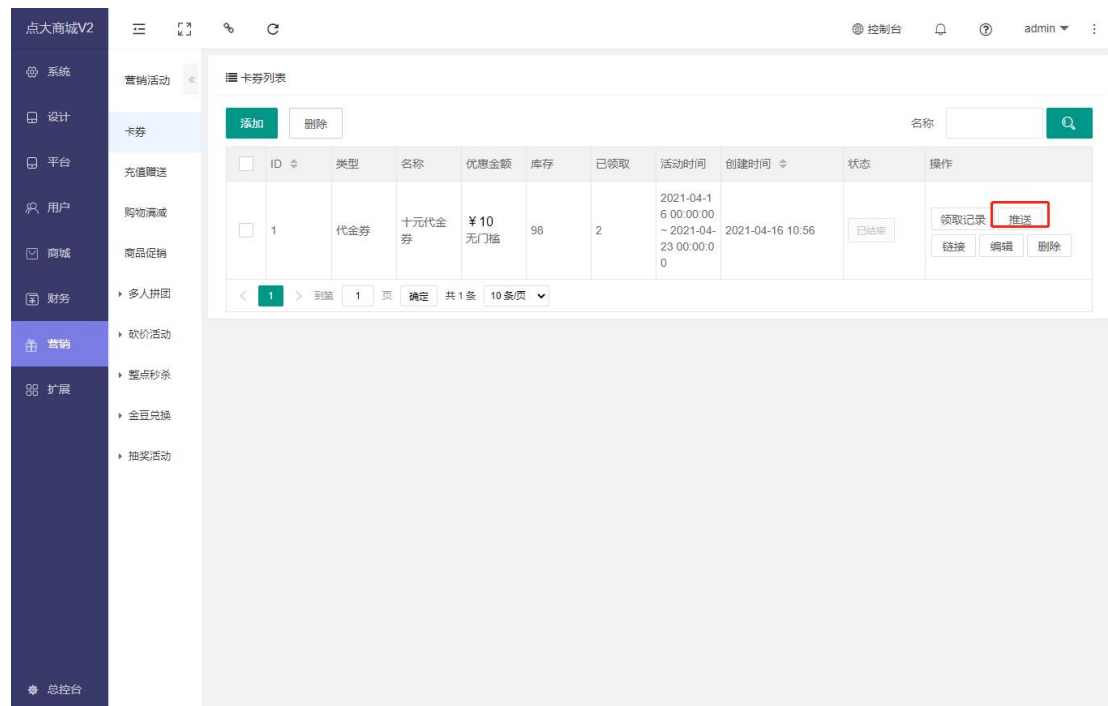
优惠券共有代金券，礼品券，计次券，运费抵扣券四种类型，根据需要进行对应选择。  
 代金券：可以直接抵扣金额使用，用于商品订单抵扣时，优惠券只能抵消商品金额，不能抵消运费，物金额（不含运费）达到最低消费金额才可使用优惠券，无门槛优惠券请填写 0。

礼品券：用于兑换实物奖品等场景

计次券：用于可以多次使用的优惠券场景，如：理发店计次卡等

运费抵扣券：用于在线购买时抵扣运费

优惠券推送：优惠券可以推送全部会员或者指定会员。



注：已领取会员卡的用户将收到会员卡的优惠券变动通知

优惠券支持指定类目、指定商品使用，支持消费后赠送优惠券，支持购买指定商品赠送

优惠券，购买服务商品赠送优惠券，赠送优惠券数量类型设置（按设置数量和按设置数量\*购买数量）等多种玩法。

## 活动团购

用于拼团商品信息查看，添加，删除，上架，下架，筛选等操作。

ID	商品信息	拼团人数	库存	销量	序号	创建时间	状态	操作
7	罗技M280 无线光电鼠标笔记本 电脑苹果台式机办公商务M275 升级(黑色) ¥700	3	2000	0	0	2021-04-23 11:48	已上架	编辑 删除 下架
6	华凌空调 1.5匹新能效一级变频 挂机自售 智能冷暖家用挂壁式 K FR-35GW/N8HA1 ¥1599	3	1000	0	0	2021-04-23 11:48	已上架	编辑 删除 下架
5	家居壁挂表 ¥119	3	1000	0	0	2021-04-23 09:26	已上架	编辑 删除 下架
4	古风摆件 ¥119	3	1000	0	0	2021-04-23 09:26	已上架	编辑 删除 下架
3	家居绘画大师级 ¥90	3	980	20	0	2021-04-23 09:25	已上架	编辑 删除 下架
	家居挂画高端大师级 ¥119							编辑

商品商品：营销——拼团活动——商品管理——添加

**商品基本信息**

商品名称:

商品主图:  建议尺寸: 640x640像素

商品图片:  建议尺寸: 640x640像素

商品分类:

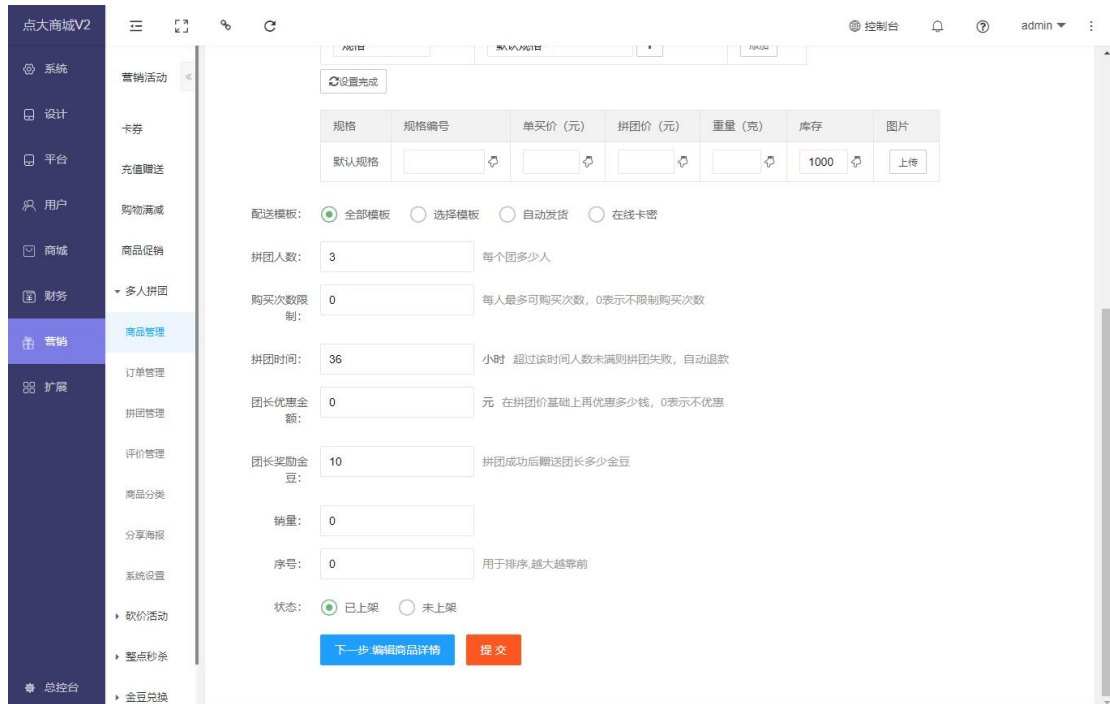
**设置规格:**

规格分组	规格名称	操作
规格	默认规格	<input type="button" value="+"/> <input type="button" value="添加"/>

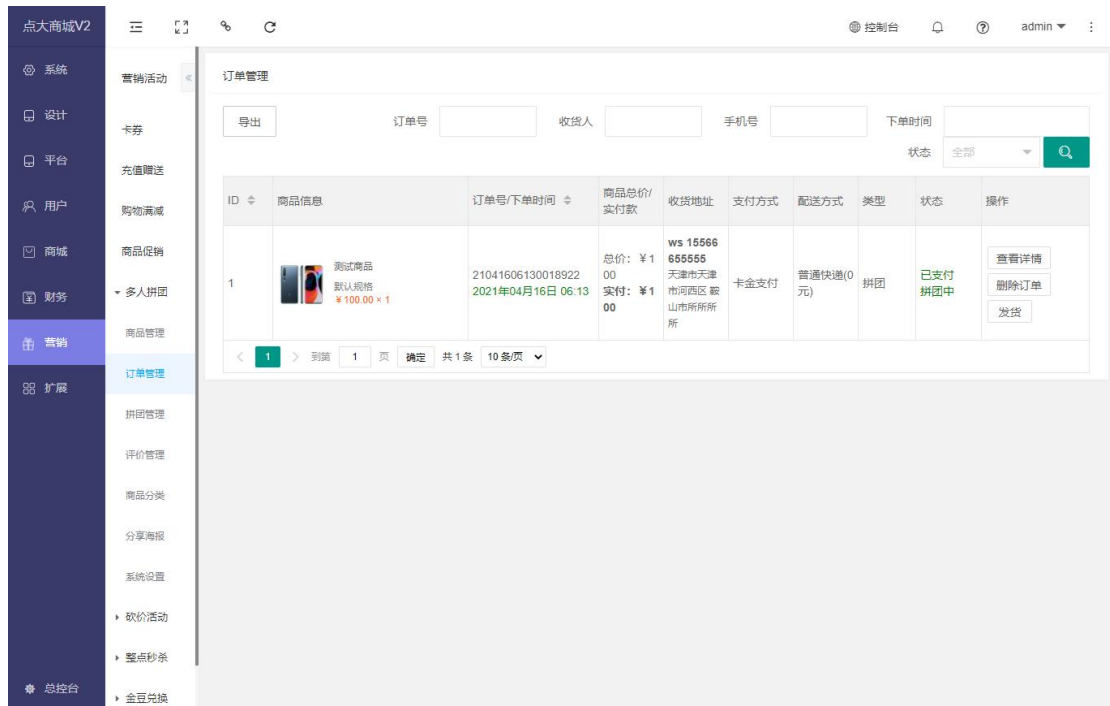
规格	规格编号	单买价 (元)	拼团价 (元)	重量 (克)	库存	图片
默认规格	<input type="text"/>	<input type="text"/>	<input type="text"/>	<input type="text"/>	1000	<input type="button" value="上传"/>

配送模板:  全部模板  选择模板  自动发货  在线卡密

拼团人数:  每个团多少人

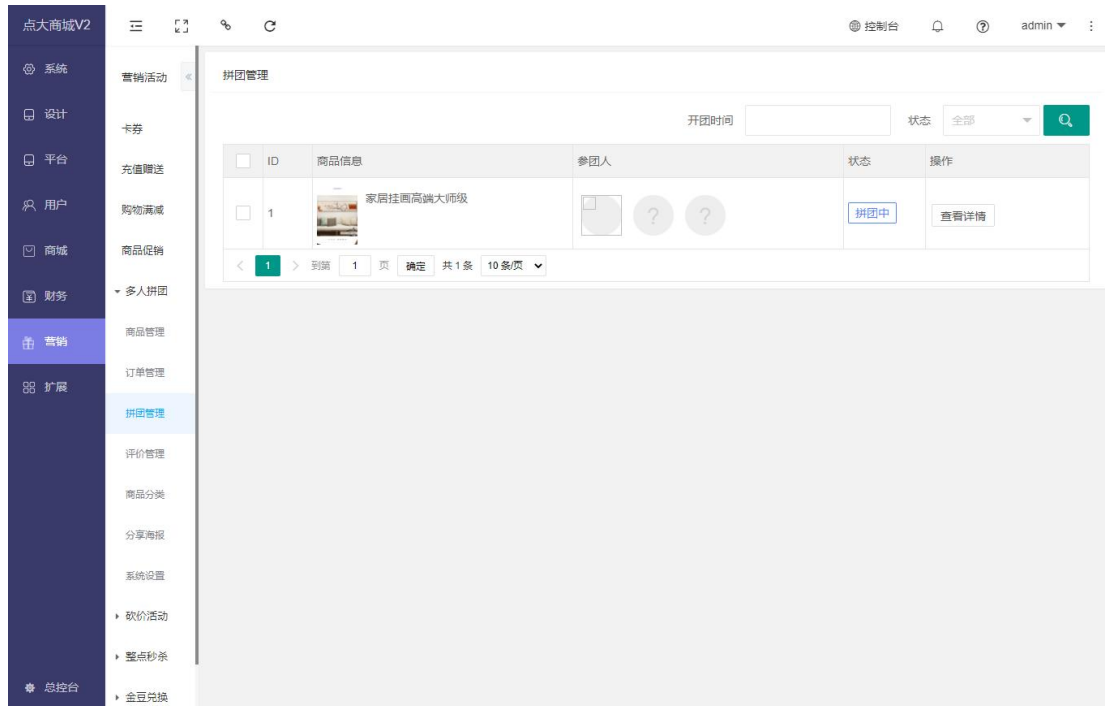


订单管理：查看订单、导出订单、筛选订单、修改订单，删除订单、批量发货等操作。



注：订单详情可以修改订单信息，订单状态，订单金额。

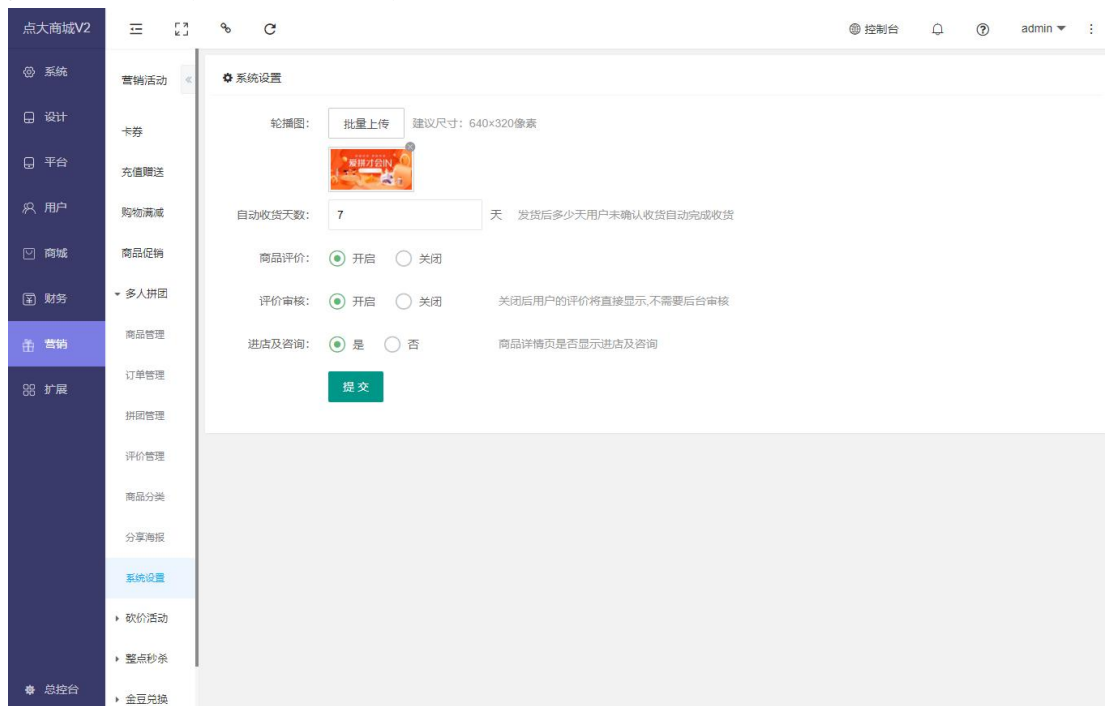
拼团管理：可以查看拼团商品，参团人，成团状态。



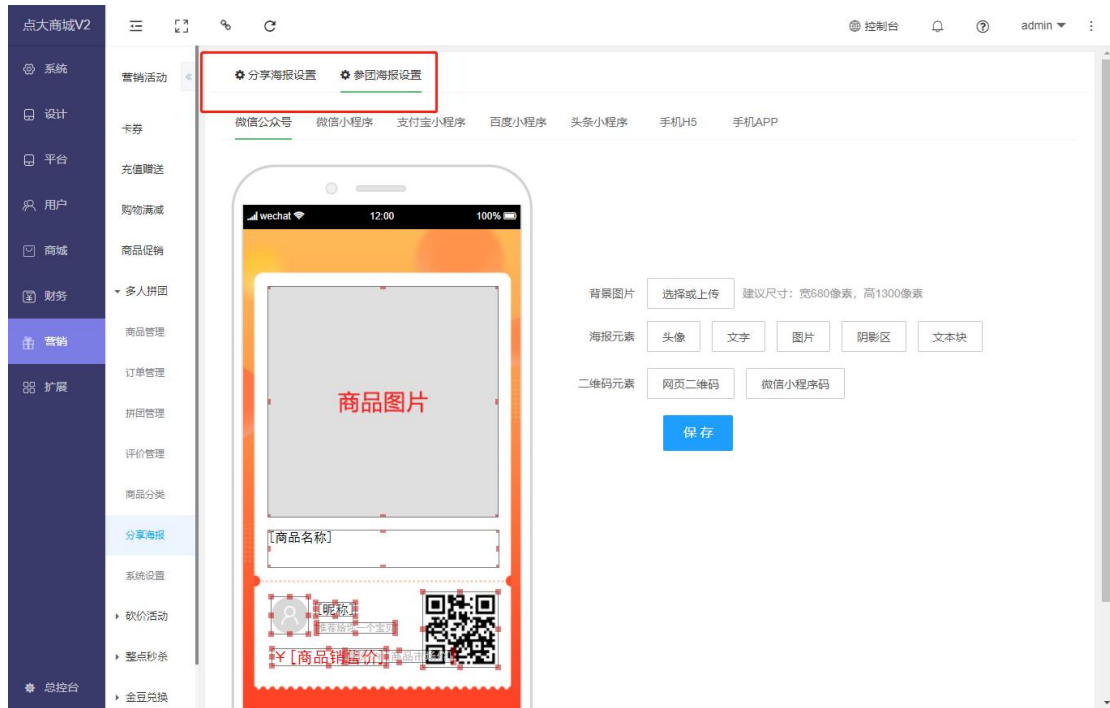
评价管理：同商城评价管理

商品分类：同商城商品分类

拼团设置：设置拼团轮播图，自动收货天数（发货后多少天用户未确认收货自动完成收货），商品评价开启关闭，评价审核开启关闭，进店及咨询是否在商品详情页显示设置。



海报设置：分享海报设置或参团海报设置，有背景图片，头像，文字，图片，文本块，二维码等多个元素



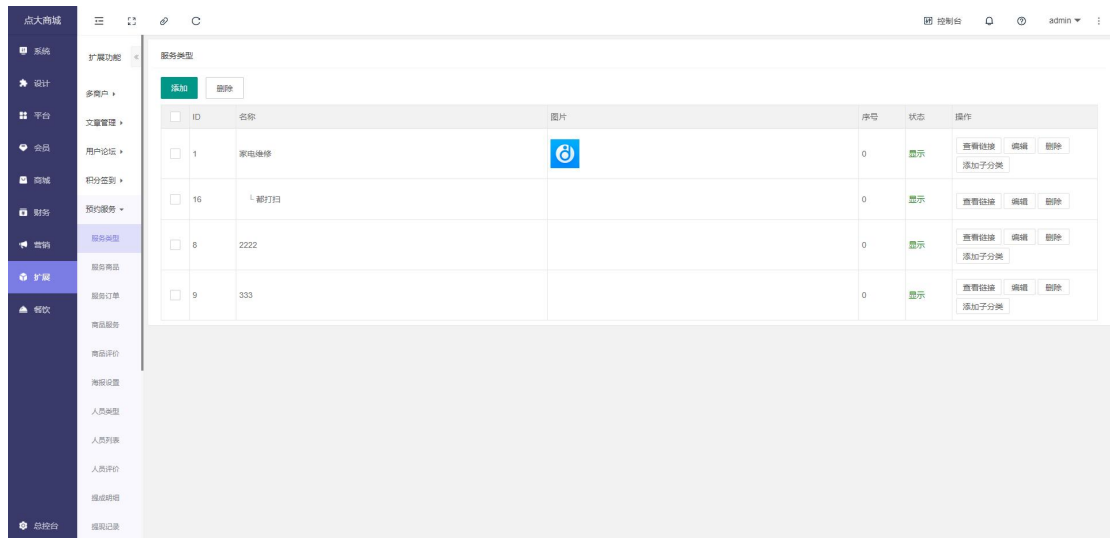
配送设置：同商城配送设置

## 预约功能（教练课程、场地预约等）

预约服务操作流程：

1.添加分类、服务商品

服务类型：添加服务类型：类型名称，图标等，用于添加服务商品时选择；



服务商品：添加服务商品，服务名称、服务主图、服务图片、单位、商品服务、服务介绍、服务类型、服务方式、区域限制、派单方式、服务人员、设置规格、尾款、结算方式、提成金额、可预约日期、预约周期、可预约时间、设置时间段、时间间隔、预约人数、可选条件、设置表单、销量、序号、购买条件、状态、显示状态。

扩展功能

多商户

文章管理

用户论坛

积分签到

预约服务

服务类型

**服务商品**

服务订单






商品服务

---

服务商品

添加 删除 上架 下架

服务名称:  状态: 全部


ID	服务信息	已售	序号	创建时间	状态	操作
41	 <b>[作废]服务上门测试</b> 价格 ¥ 100 服务人员提成 0%	276934	454365	2021-08-17 16:20	已上架	<a href="#">查看详情</a> <a href="#">复制</a> <a href="#">编辑</a> <a href="#">删除</a> <a href="#">下架</a>
1	 <b>[888]服务上门测试888服务上门测试888服务上门测试</b> 价格 ¥ 0 服务人员提成 0%	276934	454365	2021-08-17 16:20	已上架	<a href="#">查看详情</a> <a href="#">复制</a> <a href="#">编辑</a> <a href="#">删除</a> <a href="#">下架</a>
114	 南山十二院 价格 ¥ 0 服务人员提成 ¥ 0	0	0	2023-05-09 16:12	已上架	<a href="#">查看详情</a> <a href="#">复制</a> <a href="#">编辑</a> <a href="#">删除</a> <a href="#">下架</a>
113	 <b>[]喷漆水控座</b> 价格 ¥ 0 服务人员提成 ¥ 3	1	0	2023-05-09 11:06	已上架	<a href="#">查看详情</a> <a href="#">复制</a> <a href="#">编辑</a> <a href="#">删除</a> <a href="#">下架</a>
120	 <b>[]家政测试</b> 价格 ¥ 10	0	0	2023-05-09 11:06	已上架	<a href="#">查看详情</a> <a href="#">复制</a> <a href="#">编辑</a> <a href="#">删除</a> <a href="#">下架</a>

+ 添加服务内容

服务信息 服务详情

服务名称:

服务主图:  建议尺寸: 640x640像素



服务图片:  建议尺寸: 640x640像素

单位:

商品服务:  七天包退  正品保障  咨询定金  洗脸服务  理发发务

服务介绍:  在服务详情页标题下面显示卖点信息, 建议60字以内

服务类型:  最多可选5个分类

服务方式:  上门服务  到店服务

区域限制:  开启  关闭 选中区域为可下单区域, 仅上门服务方式可以

派单方式:  后台派单  用户选择

服务人员:

规格分组	规格名称	操作
<input type="text" value="规格"/>	<input type="text" value="默认规格"/> <input type="button" value="+"/>	<input type="button" value="添加"/>

提示: 先点击“添加按钮”添加规格分组, 如: “颜色”, “尺码”, 若只有一种规格则不需要添加规格分组; 然后分别点击“+”号添加规格名称, 如: “红色”, “蓝色”; “大号”, “小号”; 设置完成后点击“刷新规格项目表”按钮进行编辑各个规格的价格、库存等信息

规格	成本价(元)	服务价(元)	赠积分(个)	图片
默认规格	<input type="text"/>	<input type="text"/>	<input type="text"/>	<input type="button" value="上传"/>

尾款:  %

结算方式:  按单计算提成  按提成比例计费提成

提成金额:  元每单 师傅完成一单拿到的金额

可预约日期:  按周期  按时间  按固定周期

预约周期:  周一  周二  周三  周四  周五  周六  周日

可预约时间:  时间段  时间点

设置时间段: 早  时; 晚  时

时间间隔:  分钟

预约人数:  同一时间预约人数限制, 默认为1

可选条件: 下单时间大于可选时间  小时

设置表单:

字段类型	字段名称	字段内容	是否必填	操作
单行输入	<input type="text" value="备注"/>	<input type="text" value="必填, 请输入备注信息"/>	<input checked="" type="checkbox"/> 关闭	<input type="button" value="x"/> <input type="button" value="↑"/> <input type="button" value="↓"/>

销量:

序号:  用于排序, 越大越靠前

购买条件:  所有人  关注用户  普通会员  分销商  经销商

状态:  已上架  未上架  设置上架时间

显示状态:  营业中  停业中

## 2.服务方式：两种方式（上门服务；到店服务）

2.1 上门服务，派单后服务人员接单可以看到上门地址并进行上门服务

2.2 到店服务，派单后服务人员接单，客户可以在订单详情里看到具体门店并到店服务

## 3.派单方式：两种方式

3.1 后台派单，后台派单和预约服务-系统设置里的派单模式（服务人员抢单；指定服务人员）结合使用

3.1.1 后台派单，派单模式设置为服务人员抢单，用户下单后，由后台管理员派单到接单大厅，添加的服务人员登录手机端到大厅抢单

3.1.2 后台派单，派单模式设置为指定服务人员，用户下单后，由后台管理员派单给指定服务人员进行服务

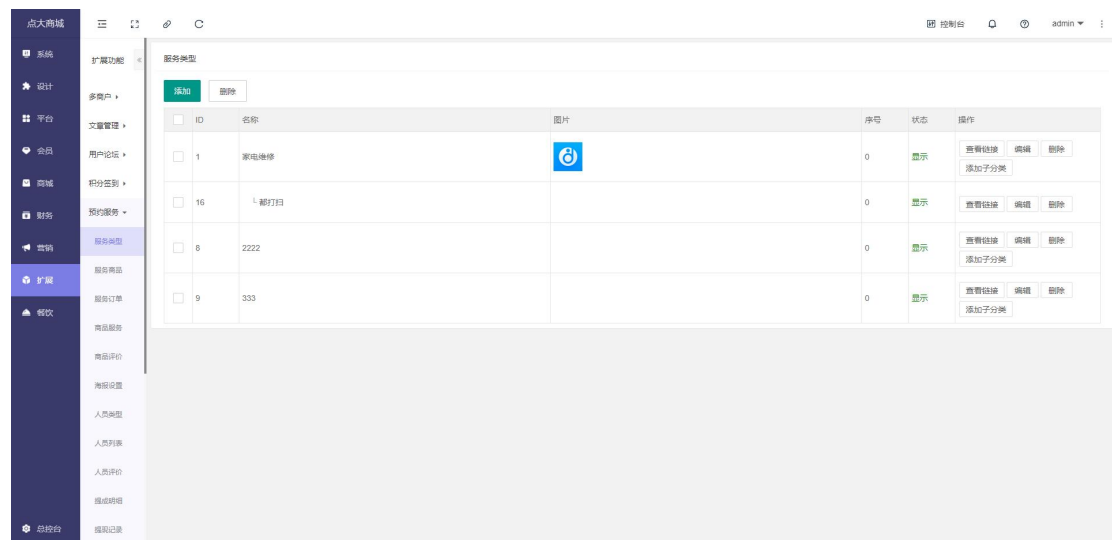
3.2 用户选择，添加预约商品时选择服务人员，用户下单时自己选择某个服务人员

4.通知方式：派单或用户选择服务人员下单后，服务人员会通过公众号接收到模板消息  
注：

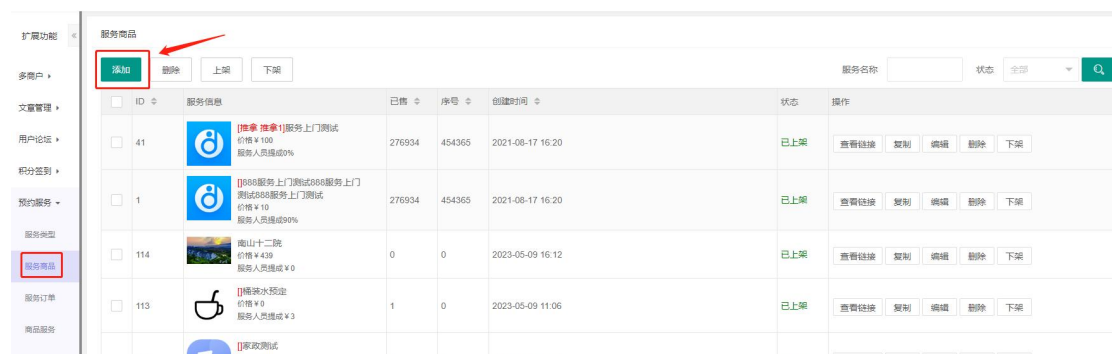
通知方式：常见问题解答-[系统消息通知的5中方式](#)

公众号模板消息配置：常见问题解答-[公众号即模板消息设置](#)

服务类型：添加服务类型：类型名称，图标等，用于添加服务商品时选择；



服务商品：添加服务商品



扩展功能

多商户

文章管理

用户论坛

积分签到

预约服务

服务类型

服务商品

服务订单

商品服务

商品评价

海报设置

人员类型

人员列表

人员评价

提成明细

提现记录

系统设置

系统设置

系统设置

系统设置

系统设置

系统设置

系统设置

系统设置

系统设置

系统设置

系统设置

系统设置

系统设置

系统设置

系统设置

系统设置

系统设置

系统设置

系统设置

系统设置

系统设置

系统设置

系统设置

系统设置

系统设置

系统设置

### + 添加服务内容

服务信息

服务详情

服务名称:

服务主图:  建议尺寸: 640x640像素



服务图片:  建议尺寸: 640x640像素

单位:

商品服务:  健康管理  预约挂号  房间预定  门票预定  预约服务  法律服务

服务介绍:  在服务详情页标题下面展示卖点信息, 建议60字以内

服务类型:  最多可选5个分类

服务方式:  上门服务  到店服务

区域限制:  开启  关闭

派单方式:  后台派单  用户选择

服务人员:

规格分组	规格名称	操作
<input type="text" value="规格"/>	<input type="text" value="默认规格"/>	<input type="button" value="+"/> <input type="button" value="添加"/>

提示: 先点击"添加按钮"添加规格分组, 如: "颜色", "尺码", 若只有一种规格则不需要添加规格分组; 然后分别点击"+"号添加规格名称, 如: "红色", "蓝色"; "大号", "小号";

设置完成后点击"刷新规格项目表"按钮进行编辑各个规格的价格、库存等信息

规格	成本价 (元)	服务价 (元)	赠积分 (个)	图片
默认规格	<input type="text"/>	<input type="text"/>	<input type="text"/>	<input type="button" value="上传"/>

尾款:  %

可预约时间:  时间段  时间点

设置时间段: 早  时; 晚  时

时间间隔:  分钟

预约人数:  同一时间预约人数限制, 默认为1

结算方式:  按单计算提成  按提成比例计费提成

提成金额:  元每单 设置后作为师傅的收入, 假如设置90%, 那么师傅得到就是。支付100元, 提成比例90%, 师傅得到90元

可预约日期:  按周期  按时间  按固定周期

预约周期:  周一  周二  周三  周四  周五  周六  周日

可选条件: 下单时间大于可选时间  小时

设置表单:

字段类型	字段名称	字段内容	是否必填	操作
单行输入	备注	<input type="text" value="选项, 请输入备注信息"/>	<input checked="" type="radio"/> 关闭	<input type="button" value="x"/> <input type="button" value="↑"/> <input type="button" value="↓"/>

销量:

序号:  用于排序, 越大越靠前

状态:  已上架  未上架  设置上架时间

派单方式有两种选择，后台派单和用户选择

后台派单：用户下单后由后台统一派单指定服务人员接单



用户选择：用户下单时选择服务人员

 **菲菲** 

山东省临沂市兰山区蒙河路 大官苑社区(临沂市兰山区成都路) >

### 服务信息

 **888服务上门测试888服务上门测试888服务上门测试**

一天

**¥10.00** × 1

### 服务方式

**上门服务** 到店服务

预约时间 **2022年07月04 00:00**

服务人员 **测试小王 >**

服务价格 **¥10**

应付定金 **¥10**

# 人员列表



**李医生** 专家

擅长小儿咳嗽

预约



**刘娜** 健康管理师

心理咨询、健康管理

预约

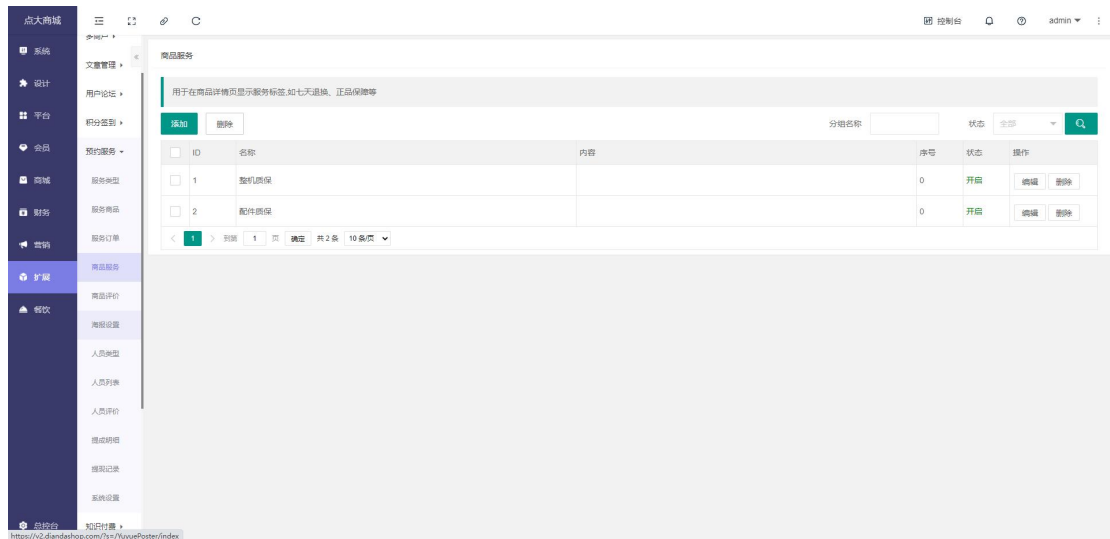
**测试小王** 健康管理师

预约

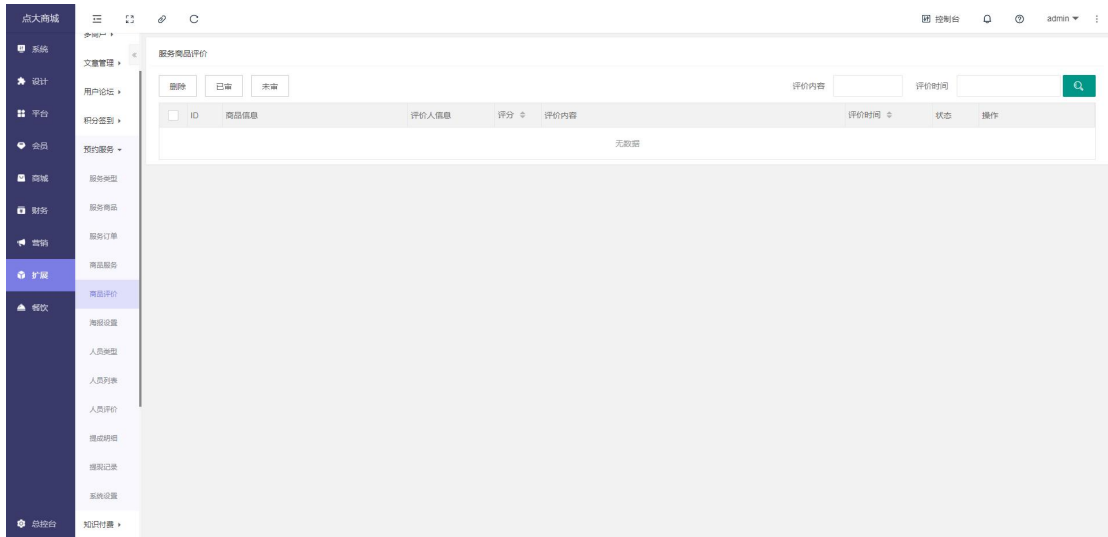
## 服务订单:

ID	商品信息	订单号/下单时间	总价/实付款	预约时间	客户信息	服务人员	服务方式	服务状态	来源	头像昵称	支付方式	订单状态	操作
37	测试上门服务 默认规格X1 购买价 ¥10	220409154357852110 2022年04月09日 15:43	总金额: ¥10 实际支付: ¥10 服务费: ¥0	2022年04月10日 0:30	123 12345678123	测试 178545531	上门服务	到店服务	手机H5	别人家的男孩	余额支付	已支付	查看详情 删除订单 退款
36	测试上门服务 默认规格X1 购买价 ¥10	220409151321556795 2022年04月09日 15:13	总金额: ¥10 实际支付: ¥10 服务费: ¥0	2022年04月11日 7:00	测试 178545531	49 天津市天津市和平区 VS区	上门服务	服务中	微信小程序	丸子呢	余额支付	已支付	查看详情 删除订单 退款
35	测试上门服务 默认规格X1 购买价 ¥10	220409151227278878 2022年04月09日 15:12	总金额: ¥10 实际支付: ¥10 服务费: ¥0	2022年04月13日 8:30	测试 178545531	49 天津市天津市和平区 VS区	上门服务	尚未接单	微信小程序	丸子呢	余额支付	已支付	查看详情 删除订单 退款
34	测试上门服务 默认规格X1 购买价 ¥10	220409150826549624 2022年04月09日 15:08	总金额: ¥10 实际支付: ¥10 服务费: ¥0	2022年04月12日 7:30	测试 178545531	49 天津市天津市和平区 VS区	上门服务	尚未接单	微信小程序	丸子呢	余额支付	已支付	查看详情 删除订单 退款
33	测试上门服务 默认规格X1 购买价 ¥10	220409150649996850 2022年04月09日 15:06	总金额: ¥10 实际支付: ¥10 服务费: ¥0	2022年04月11日 8:00	测试 178545531	49 天津市天津市和平区 VS区	上门服务	尚未接单	微信小程序	丸子呢	余额支付	已支付	查看详情 删除订单 退款
32	测试上门服务 默认规格X1 购买价 ¥10	220409150340100818 2022年04月09日 15:03	总金额: ¥10 实际支付: ¥10 服务费: ¥0	2022年04月11日 7:30	测试 178545531	49 天津市天津市和平区 VS区	上门服务	尚未接单	微信小程序	丸子呢	余额支付	已支付	查看详情 删除订单 退款

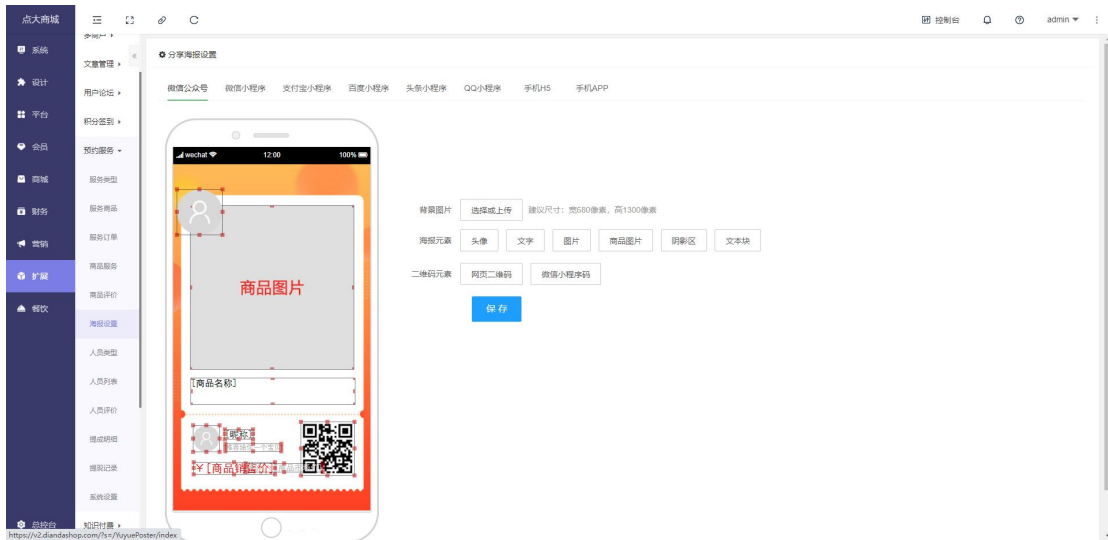
商品服务：用于在商品详情页显示服务标签,如七天退换、正品保障等



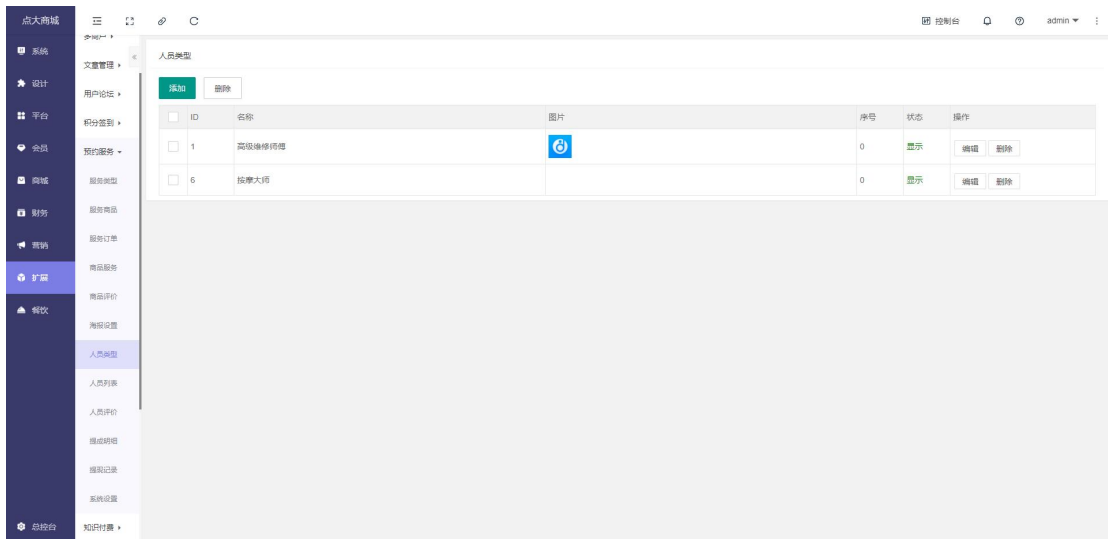
商品评价：服务完成用户评价



海报设置：可自定义不同端海报展示



人员类型：



人员列表：订单派单时可选择指定人员进行服务，请设置模板消息通知，派单后人员会收到模板消息

添加服务人员，查看服务人员列表，服务人员手机端入口（人员列表--顶部“扫码查看服

务人员手机端”)

ID	昵称	头像	姓名	电话	绑定会员	服务中已完成	余额	创建时间	状态	操作
1	测试123		小瓶盖	152123456789		0/0	0.00	2021-08-25 14:03	已开启	编辑 删除 查看服务记录
3	123		测试	17861672666		0/0	0.00	2021-09-30 11:44	已开启	编辑 删除 查看服务记录
4	456		测试	15212345678		1/0	0.00	2021-09-30 11:44	已开启	编辑 删除 查看服务记录
5	测试大师		测试二师	17861672666		0/0	0.00	2021-09-30 11:44	已开启	编辑 删除 查看服务记录
6	66		测试大师	12362532823		1/0	0.00	2021-09-30 11:44	已开启	编辑 删除 查看服务记录
7	冠路开发		测试二师	125626326		0/0	0.00	2021-09-30 11:45	已开启	编辑 删除 查看服务记录
11	am2		am	12345678911		0/1	1.00	2022-03-31 10:54	已开启	编辑 删除 查看服务记录

- 扩展功能
- 多商户
- 文章管理
- 用户论坛
- 积分签到
- 预约服务
- 服务类型
- 服务商品
- 服务订单
- 商品服务
- 商品评价
- 海报设置
- 人员类型
- 人员列表**
- 人员评价
- 提成明细

### + 添加人员

登录账号:

登录密码:

会员ID:  [查找会员ID](#)

姓名:

手机号:

所属类型:

头像:  建议尺寸: 150x150像素

熟悉技能:  如: 安装 | 维修 | 清洗

描述:  在详情页下面展示简介信息, 建议60字以内

序号:  用于排序, 越大越靠前

接单状态:  开启  关闭

人员管理

订单接单时可选择指定人员进行服务，请设置提醒消息通知，接单后人员会收到提醒消息。 **扫码查看服务人员手机端** **服务人员手机端入口**

姓名  状态

ID	账号	头像	姓名	电话	绑定会员	服务中/已完成	余额	创建时间	接单状态	操作
21	0001		李白	123	用户Dd67DR	38 / 6	32.00	2022-05-24 17:28	已启用	编辑 删除 查看服务记录
27	122		张医生	15323512123		13 / 2	0.00	2022-05-25 17:50	已启用	编辑 删除 查看服务记录
41	123123		钱多多	13986086181	多多	6 / 1	10.00	2023-05-09 20:13	已启用	编辑 删除 查看服务记录

< 1 > 到第 1 页 确定 共 3 条 10 条页

### 人员评价：

人员评价

人员  评价内容  评价时间

ID	人员	商家	评价人信息	评分	评价内容	评价时间	操作
无数据							

### 提成明细：

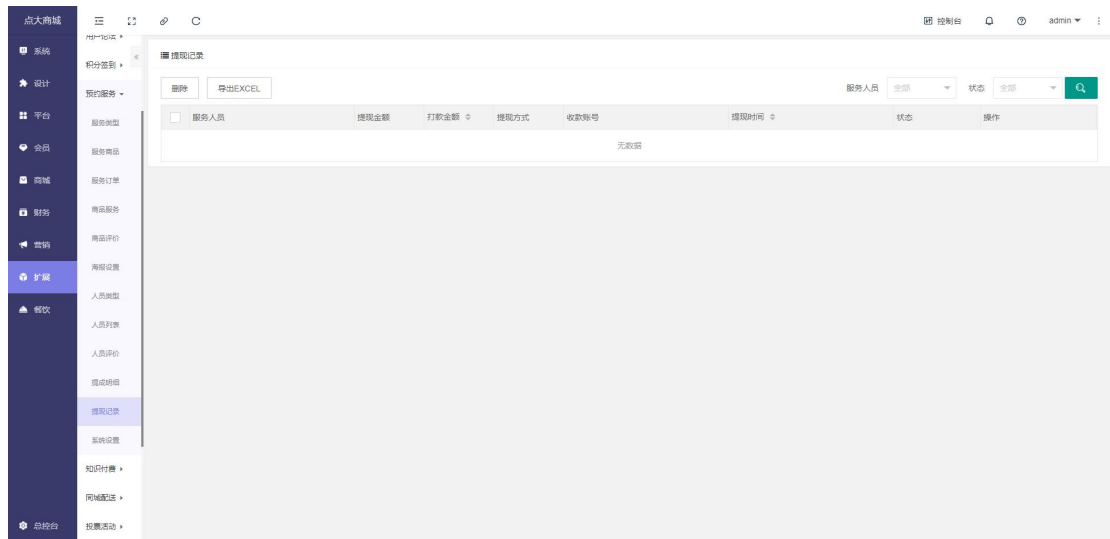
提成明细

服务人员  昵称

服务人员	变更金额	变更前金额	变更时间	备注	操作
111222 111222	+1.00	1.00	2022-04-04 04:57	服务提成	删除
admin 12345678911	+1.00	1.00	2022-03-31 11:04	服务提成	删除

< 1 > 到第 1 页 确定 共 2 条 10 条页

### 提现记录：



## 系统设置:



- 1.派单模式：派单是发布到抢单大厅由服务业人员抢单或给指定服务人员；
- 2.自动派单：开启后，订单自动到抢单大厅，无需后台进行派单
- 3.提现最小金额：服务人员提现不能低于该金额；
- 4.提现手续费：服务人员提现手续费率；
- 5.自动关闭订单：下单后多久不支付自动关闭订单，释放占用的库存；
- 6.服务完成确认：开启该功能，在服务人员提交完成后，订单需经会员/商家确认才能发放服务费；
- 7.确认方式：服务订单需谁进行确认；
- 8.自动确认天数：服务人员提交完成后，多少天会员未确认服务完成，将自动完成订单（最小值为1）；
- 9.会员折扣：下单是否开启会员折扣；
- 10.优惠券抵扣：下单是否开启优惠券抵扣；
- 11.评价审核：关闭后用户的评价将直接显示,不需要后台审核；
- 12.预约数量文本：预约详情页预约数量自定义文字；
- 13.显示免费：开启后，0元商品显示“免费”；